



# Суспільно-політичні погляди: Житомир

---

1-3 серпня, 2020



# Методологія

- Опитування було проведено Соціологічною групою «Рейтинг» від імені Центру аналізу та соціологічних досліджень Міжнародного республіканського інституту .
- Опитування проводилося 1 по 3 серпня 2020 року методом CATI (computer-assisted telephone interviews - телефонні інтерв'ю з використанням комп'ютера) на основі випадкової вибірки мобільних телефонних номерів.
- Всього було опитано 406 жителів Житомира віком 16 років і старше. Отримані результати опитування були зважені відповідно до вікового та статевого розподілу на основі даних Державного комітету статистики України станом на 1/01/2018.
- Вихідні дзвінки здійснювалися на номери найбільших мобільних операторів України: KYIVSTAR, VODAFONE Ukraine і LIFECELL, а також номери стаціонарних телефонів.
- Помилка репрезентативності дослідження з довірчою імовірністю 0,95 - не перевищує 4.9%.
- Коефіцієнт досяжності респондентів - 6,8%.
- Сума відсотків відповідей у графіках та діаграмах може не дорівнювати 100% через округлення.
- Дослідження фінансувалося [Національним фондом на підтримку демократії \(National Endowment for Democracy, NED\)](#).

## Розподіли\*

Розподіл	Категорія	Дані
Вік	16-35	n=141
	36-50	n=112
	51+	n=147
Гендер	Чоловік	n=179
	Жінка	n=221
Рівень доходу	Дуже бідні	n=55
	Бідні	n=88
	Малозабезпечені	n=142
	Забезпечені	n=104

\*Дані міст зважені. Похибка репрезентативності може відрізнятись, залежно від розмірів вибірки n. Лише чотири категорії рівня доходу представлені в розподілі у презентації – дві найвищі категорії були об'єднані у «Забезпечені».

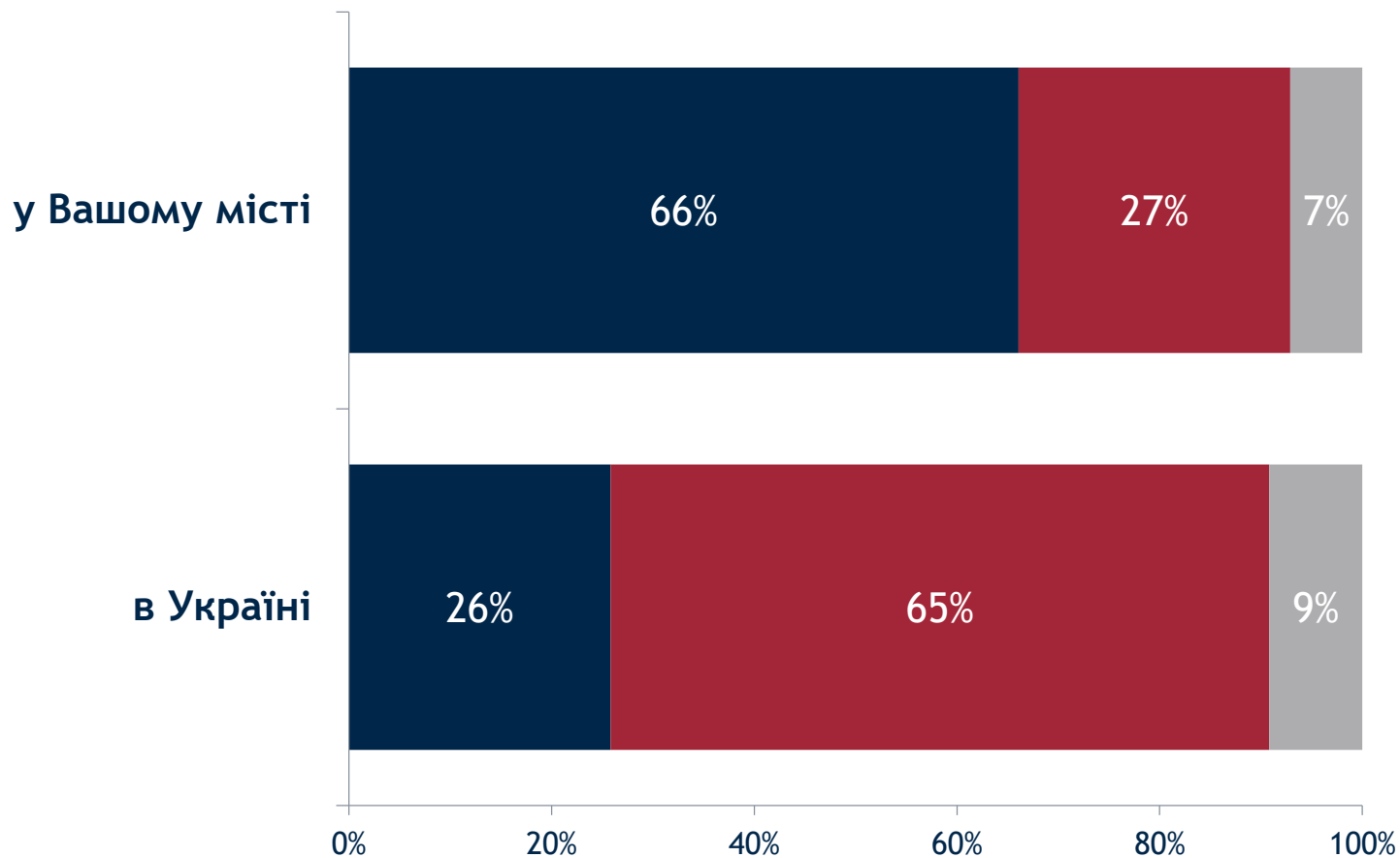
Респондентів запитували “Що б Ви могли сказати про фінансовий стан вашої сім’ї?” З можливими варіантами відповіді 1. “Змушені економити на харчуванні.” (Дуже бідні); 2. “Вистачає на харчування. Для покупки одягу, взуття потрібно назбирати чи позичити” (Бідні); 3. “Вистачає на усі базові речі, але не достатньо на покупку дорогих речей необхідно назбирати чи позичити” (Малозабезпечені); 4. “Вистачає на харчування, одяг, взуття, дорогі покупки. Для таких покупок як машина, квартира потрібно назбирати чи позичити” (Забезпечені); та 5. “Будь-які необхідні покупки можу робити в будь-який час” (Забезпечені).



# Загальні настрої

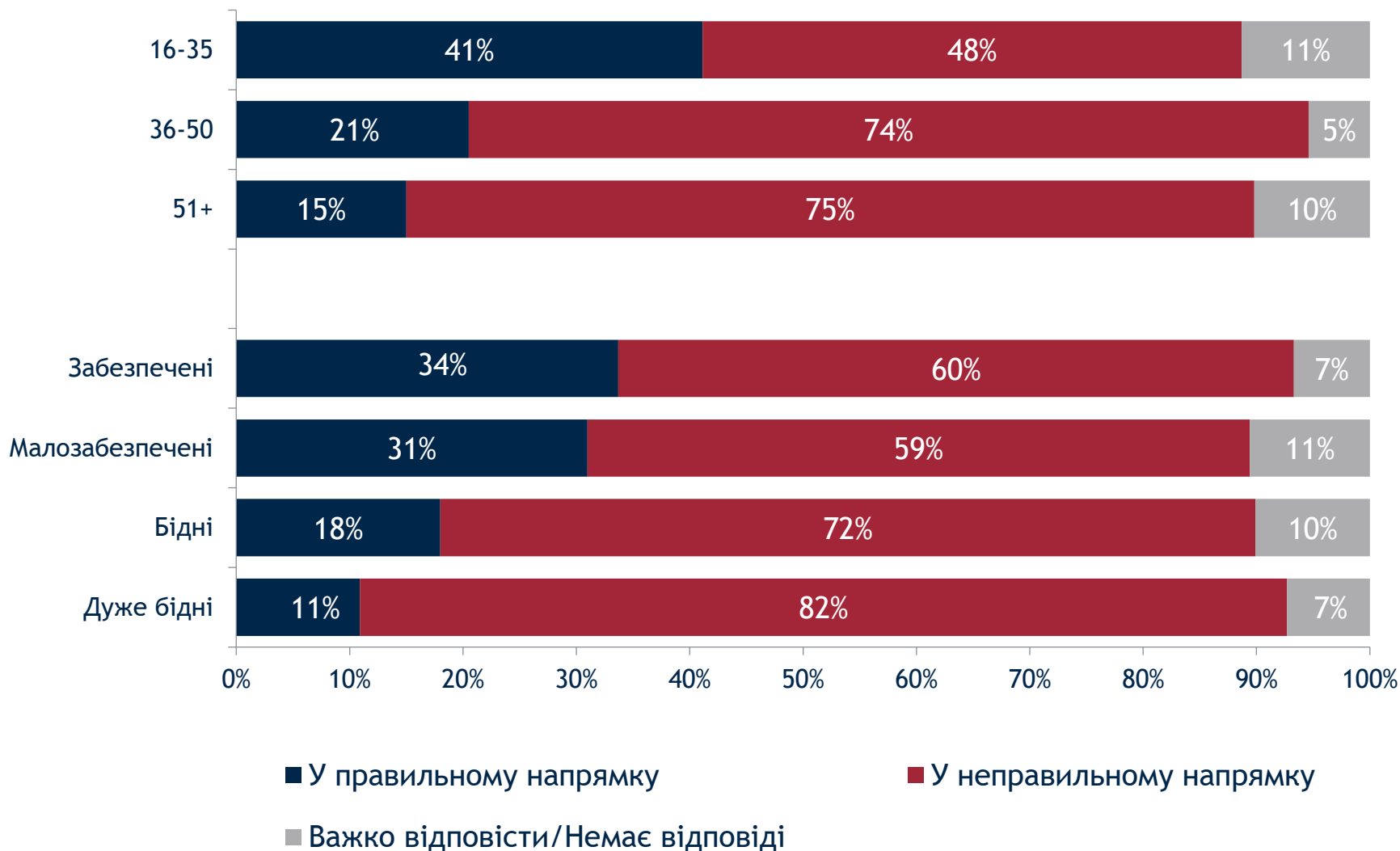
---

# Як Ви вважаєте, в цілому, справи у ... йдуть у правильному чи неправильному напрямку?

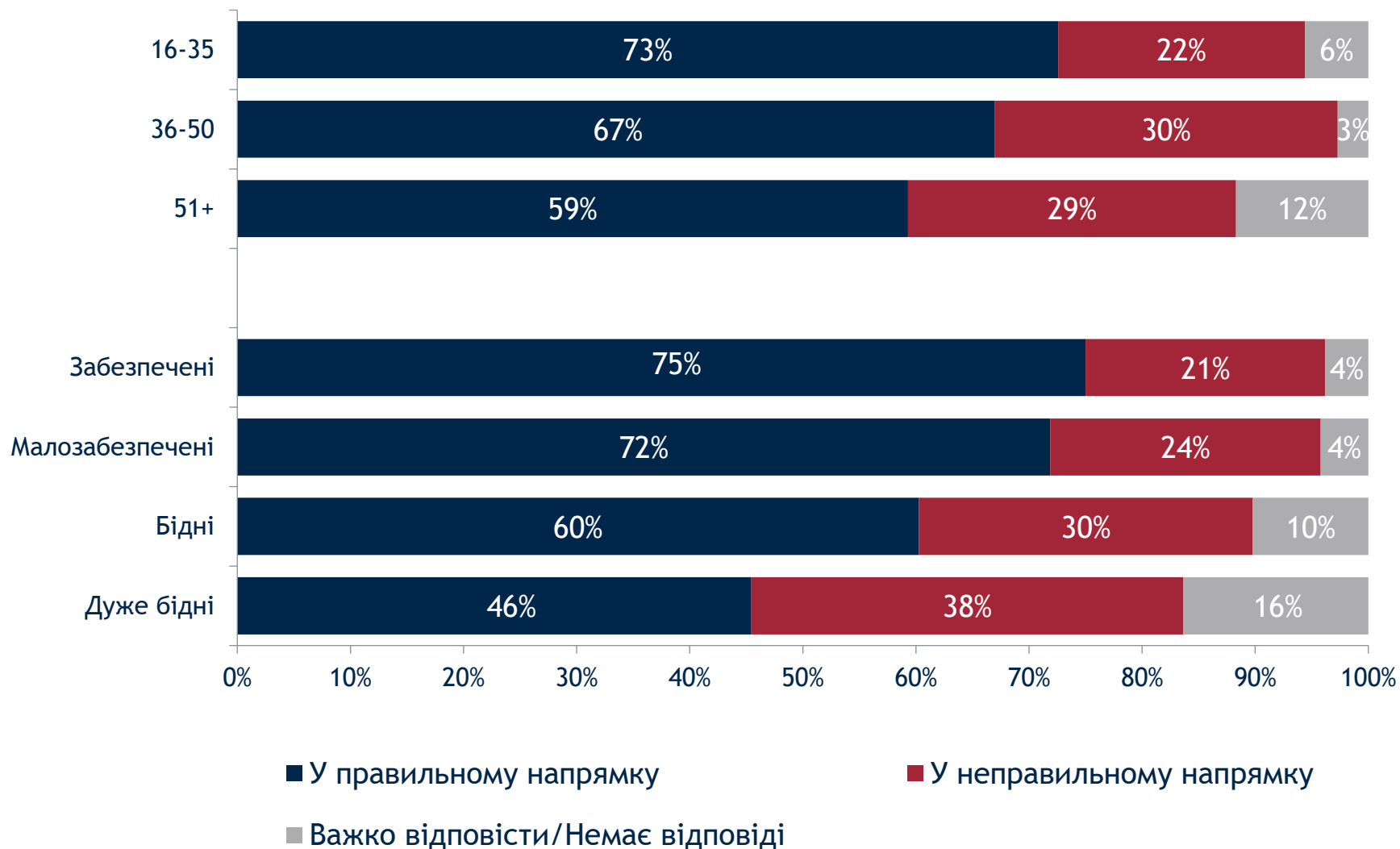


■ У правильному напрямку ■ У неправильному напрямку ■ Важко відповісти/Немає відповіді

# Як Ви вважаєте, в цілому, справи в Україні йдуть у правильному чи неправильному напрямку?



# Як Ви вважаєте, в цілому, справи у Вашому місті йдуть у правильному чи неправильному напрямку?



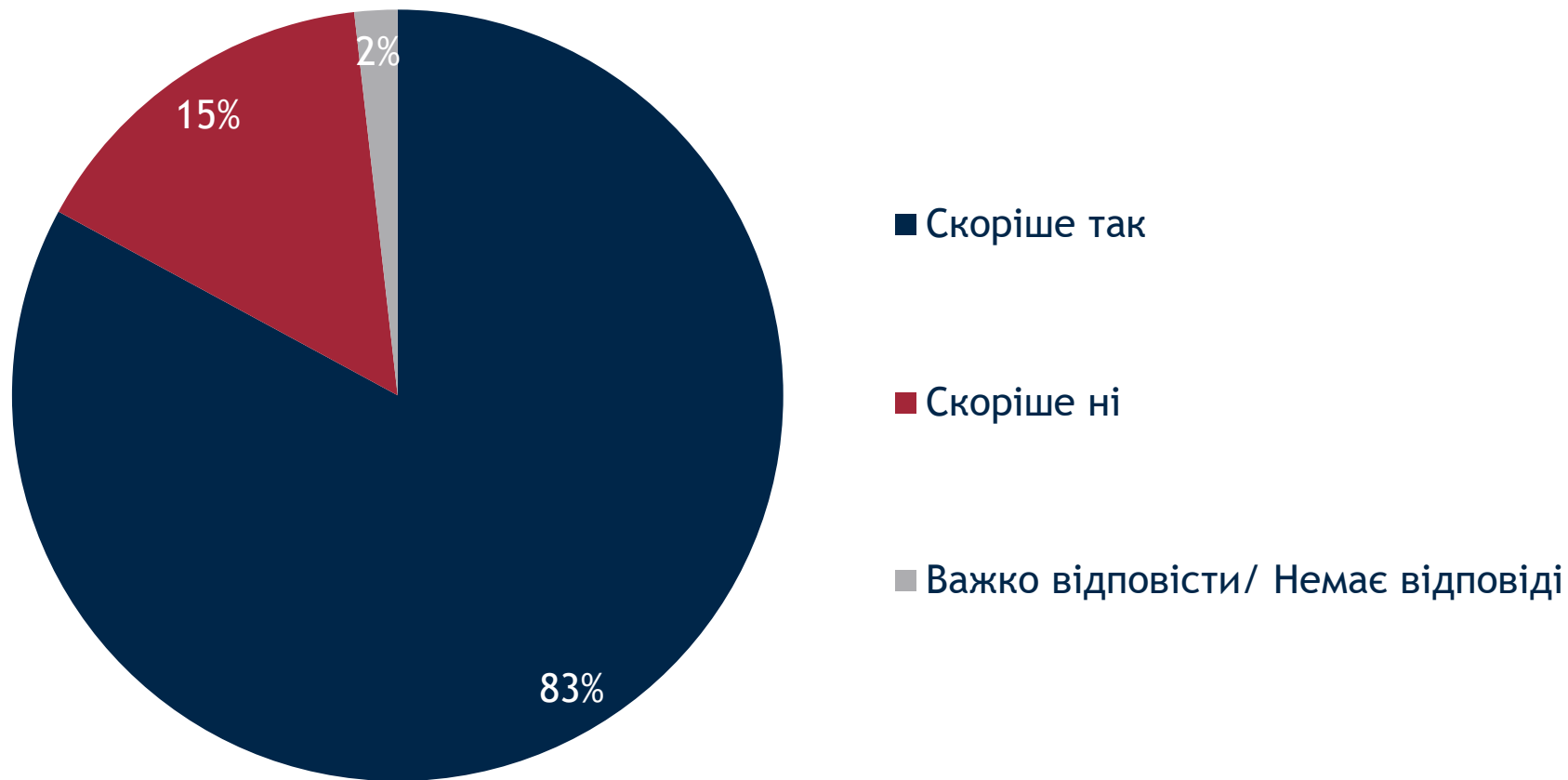


# Електоральна ситуація

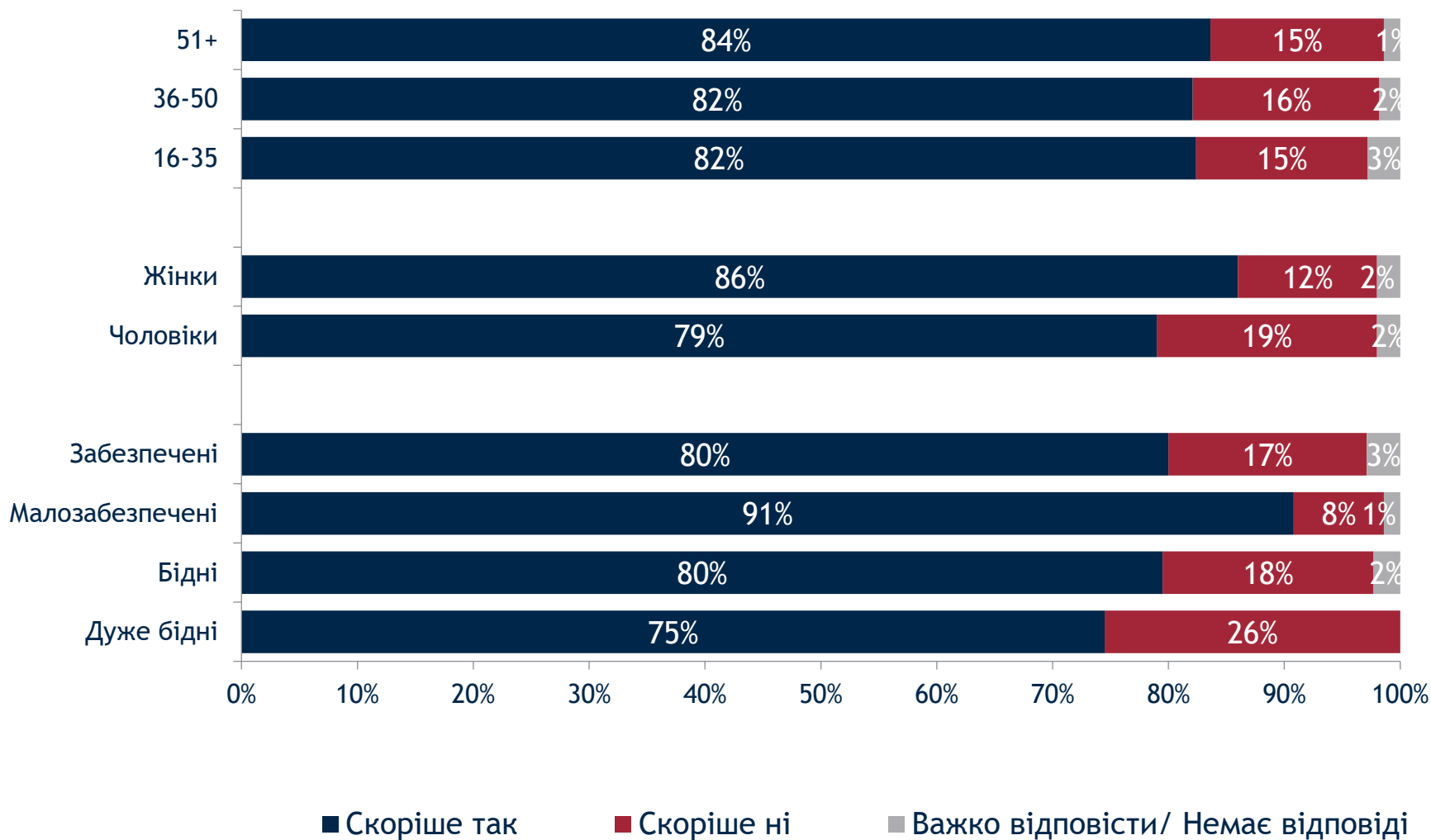
---



## Чи плануєте ви брати участь у місцевих виборах призначених на жовтень 2020 року?

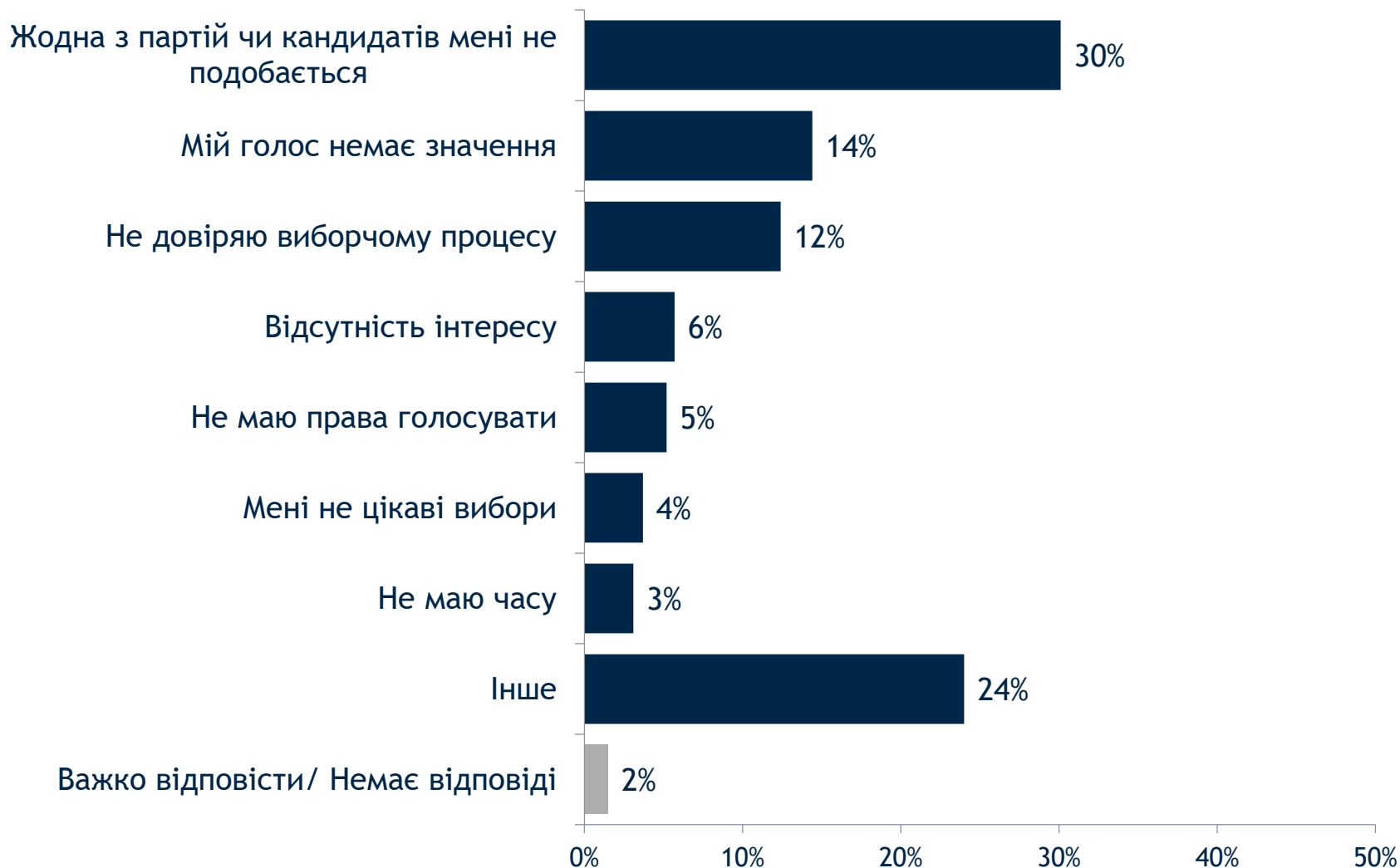


# Чи плануєте ви брати участь у місцевих виборах призначених на жовтень 2020 року?



# У чому основна причина що ви не будете брати участі у місцевих виборах у жовтні цього року?

Серед тих, хто НЕ має наміру брати участь у виборах, N=61



\*Відповіді менше ніж 3% були додані в "Інше"

# Якби місцеві вибори проводилися наступної неділі, за яку політичну партію ви би проголосували?

СПИСОК ПАРТІЙ НЕ ЗАЧИТУВАВСЯ

Серед усіх опитаних



\*Відповіді менше ніж 1% були додані в "Інше"

# Якби місцеві вибори проводилися наступної неділі, за яку політичну партію ви би проголосували?

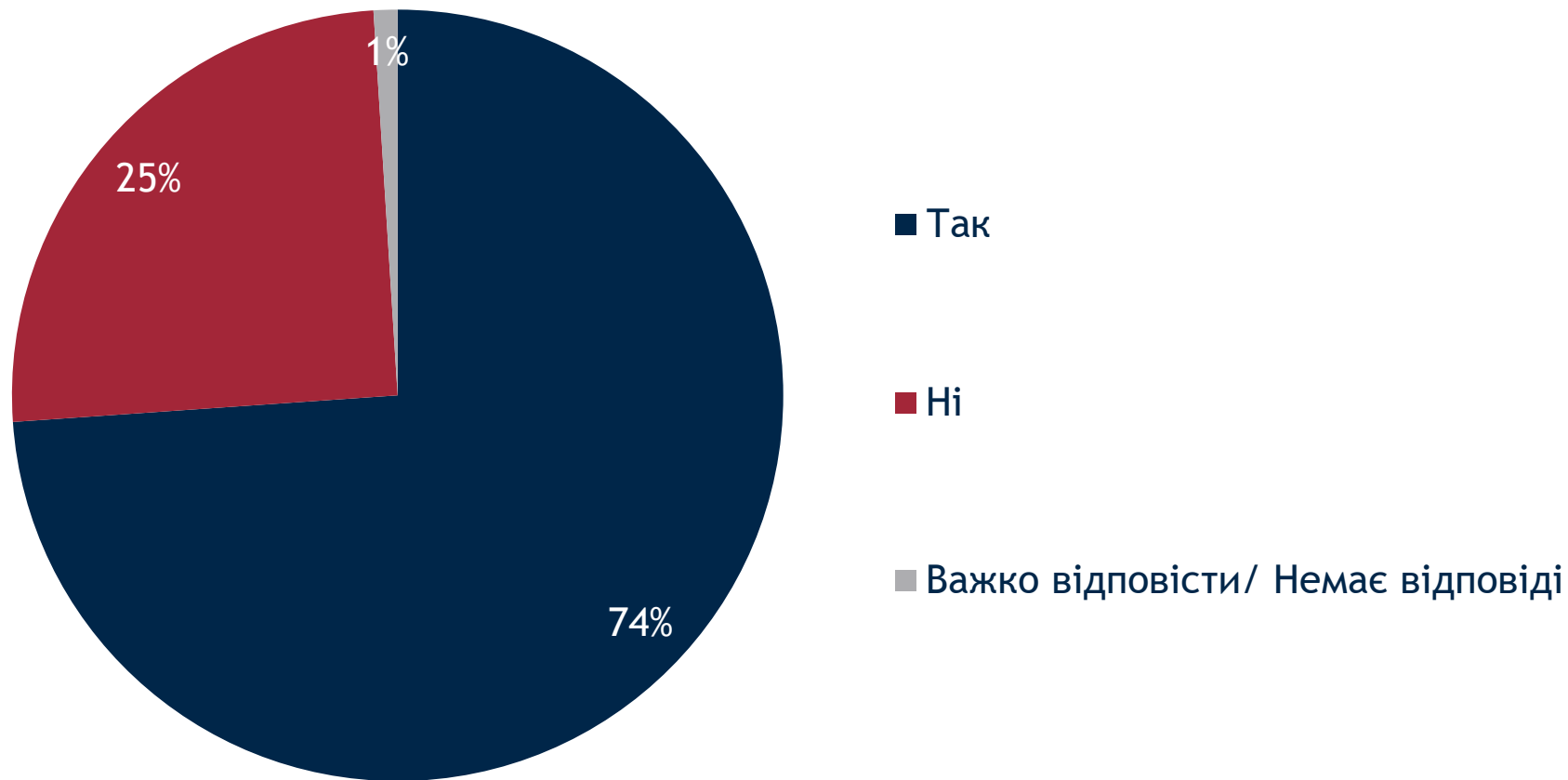
СПИСОК ПАРТІЙ НЕ ЗАЧИТУВАВСЯ

Серед тих, хто визначився і має намір голосувати



\*Відповіді менше ніж 1% були додані в «Інше»

## Чи голосували Ви на останніх виборах до Верховної Ради у липні 2019 року?





# Проблеми

---

# Які проблеми для України є найважливішими?

*ДО ТРЬОХ ВІДПОВІДЕЙ*





# Які проблеми для України є найважливішими?

ДО ТРЬОХ ВІДПОВІДЕЙ

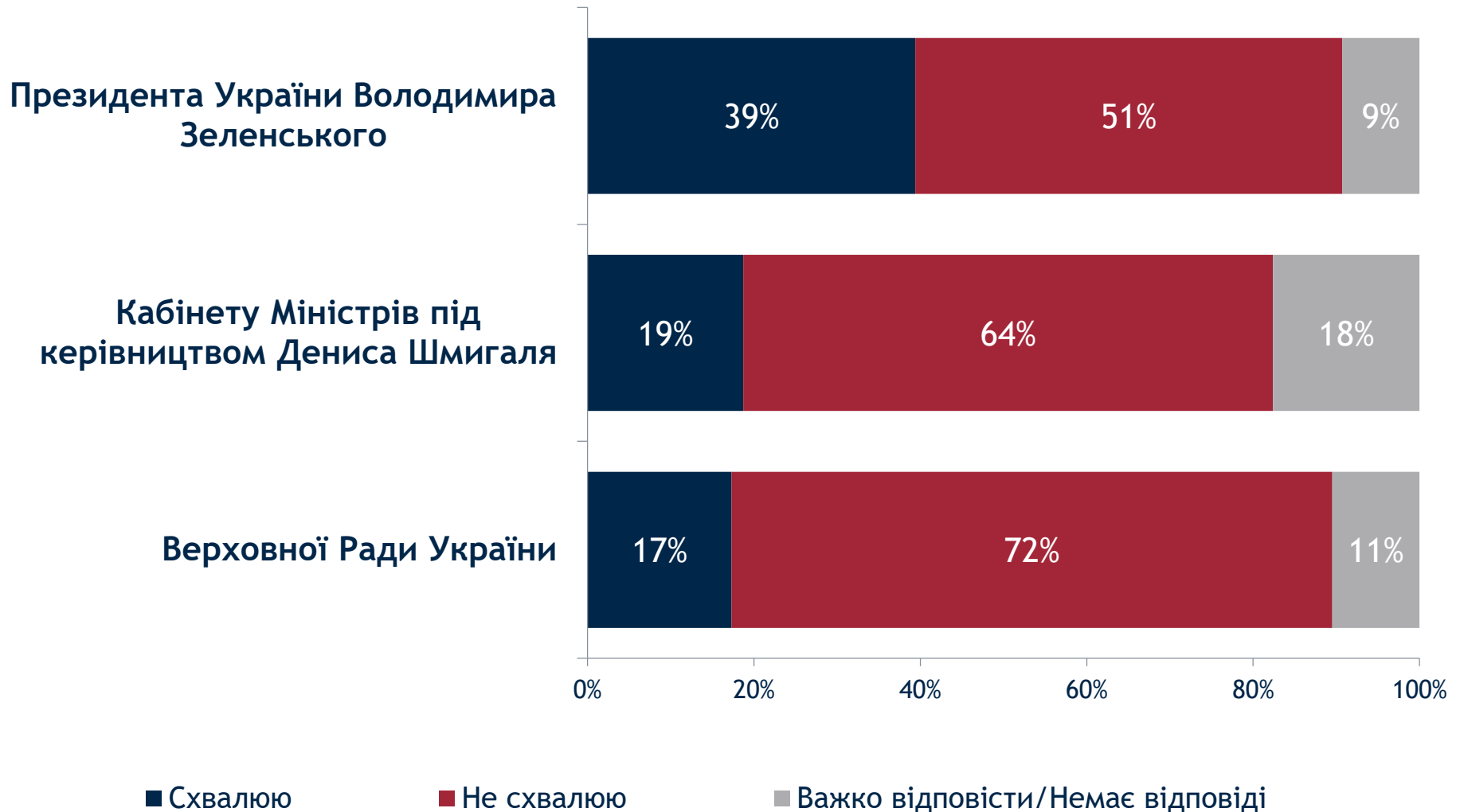
	16-35	36-50	51+	Дуже бідні	Бідні	Мало-забезпечені	Забезпечені
Корупція в державних органах	58%	61%	47%	43%	52%	57%	63%
Військові дії на Донбасі	43%	42%	46%	31%	51%	43%	47%
Низька якість медичних послуг	25%	19%	29%	33%	34%	18%	21%
Низький рівень виробництва	19%	21%	28%	18%	20%	30%	19%
Безробіття	27%	23%	14%	15%	24%	19%	26%
Низькі пенсії	14%	15%	29%	35%	22%	18%	13%
Соціальний захист бідних	11%	14%	22%	28%	11%	17%	12%
Політична нестабільність	19%	13%	8%	5%	14%	13%	17%
Коронавірус	16%	13%	8%	4%	13%	14%	14%
Інфляція/ Падіння курсу гривні	11%	19%	4%	10%	11%	11%	9%
Злочинність	8%	9%	8%	14%	7%	8%	7%
Анексія Криму Росією	9%	6%	9%	0%	8%	8%	12%
Погані відносини з Росією	6%	6%	8%	10%	5%	8%	5%
Затримка зарплат	4%	3%	0%	1%	3%	3%	2%
Інше	7%	12%	8%	15%	8%	6%	9%
Важко відповісти/ Немає відповіді	0%	0%	4%	4%	0%	0%	2%



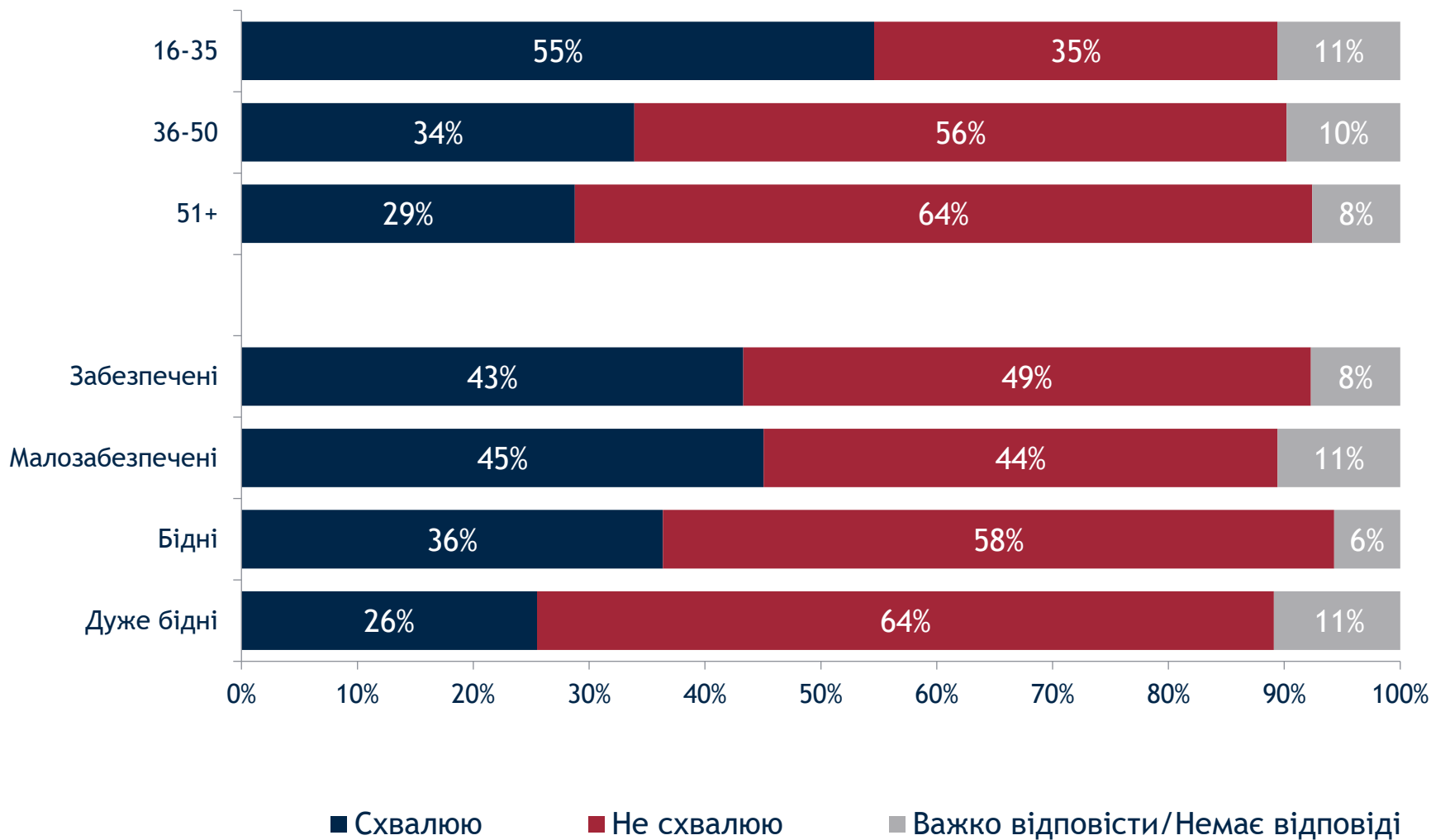
# Оцінка центральної роботи влади



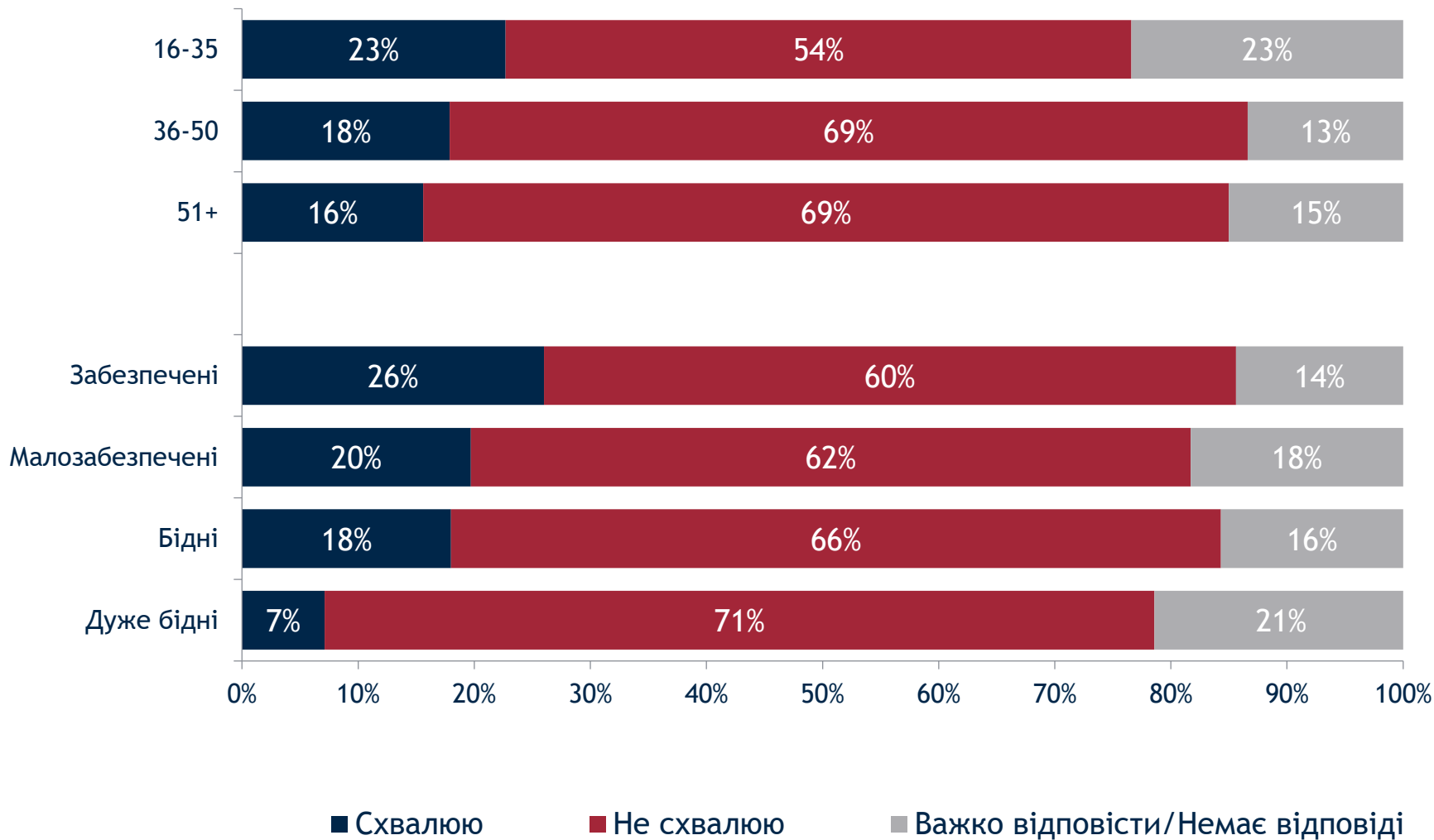
## Ви схвалюєте чи не схвалюєте діяльність...?



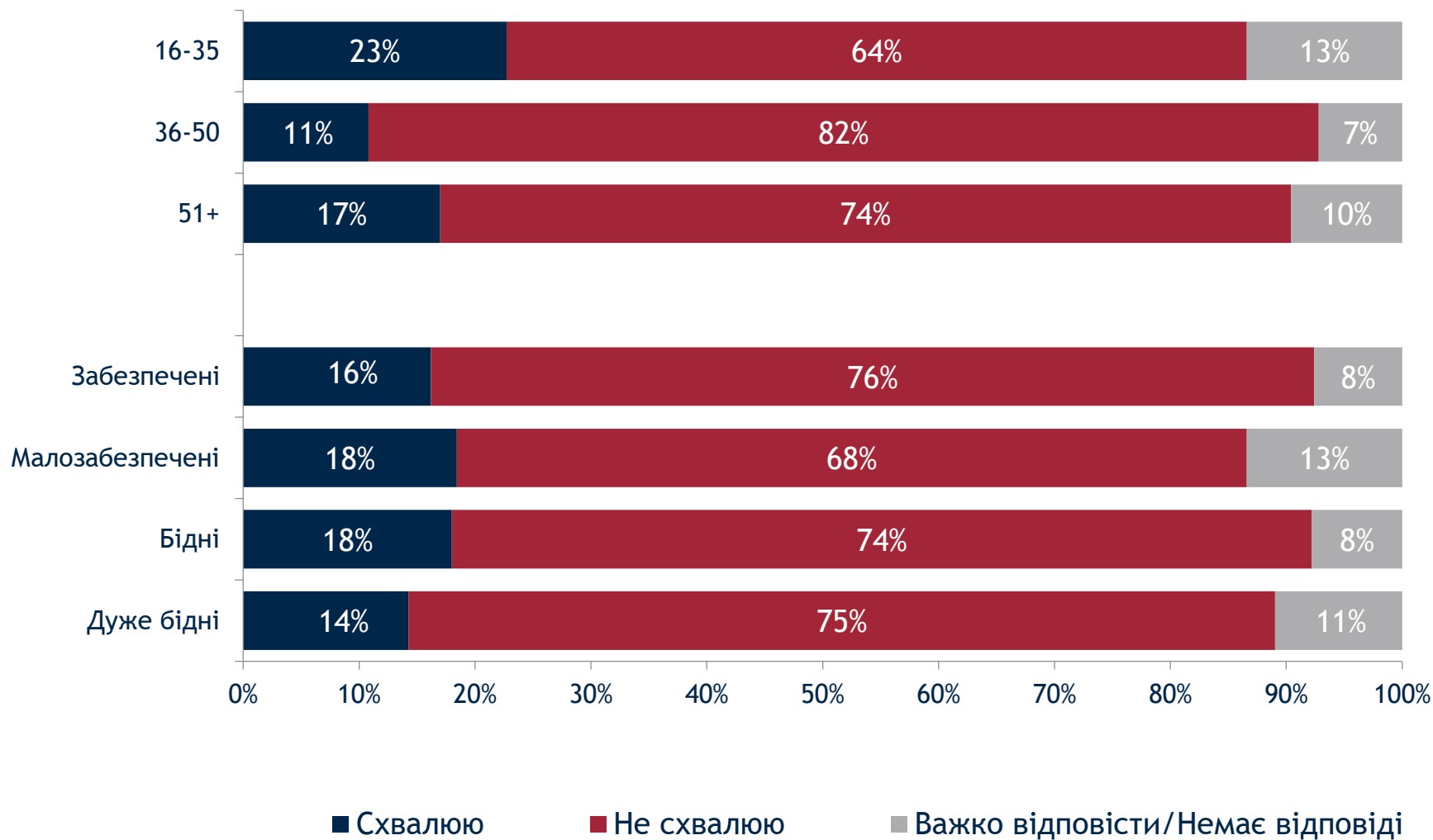
## Ви схвалюєте чи не схвалюєте діяльність Президента України Володимира Зеленського?



## Ви схвалюєте чи не схвалюєте діяльність Кабінету Міністрів під керівництвом Дениса Шмигала?



# Ви схвалюєте чи не схвалюєте діяльність Верховної Ради України?

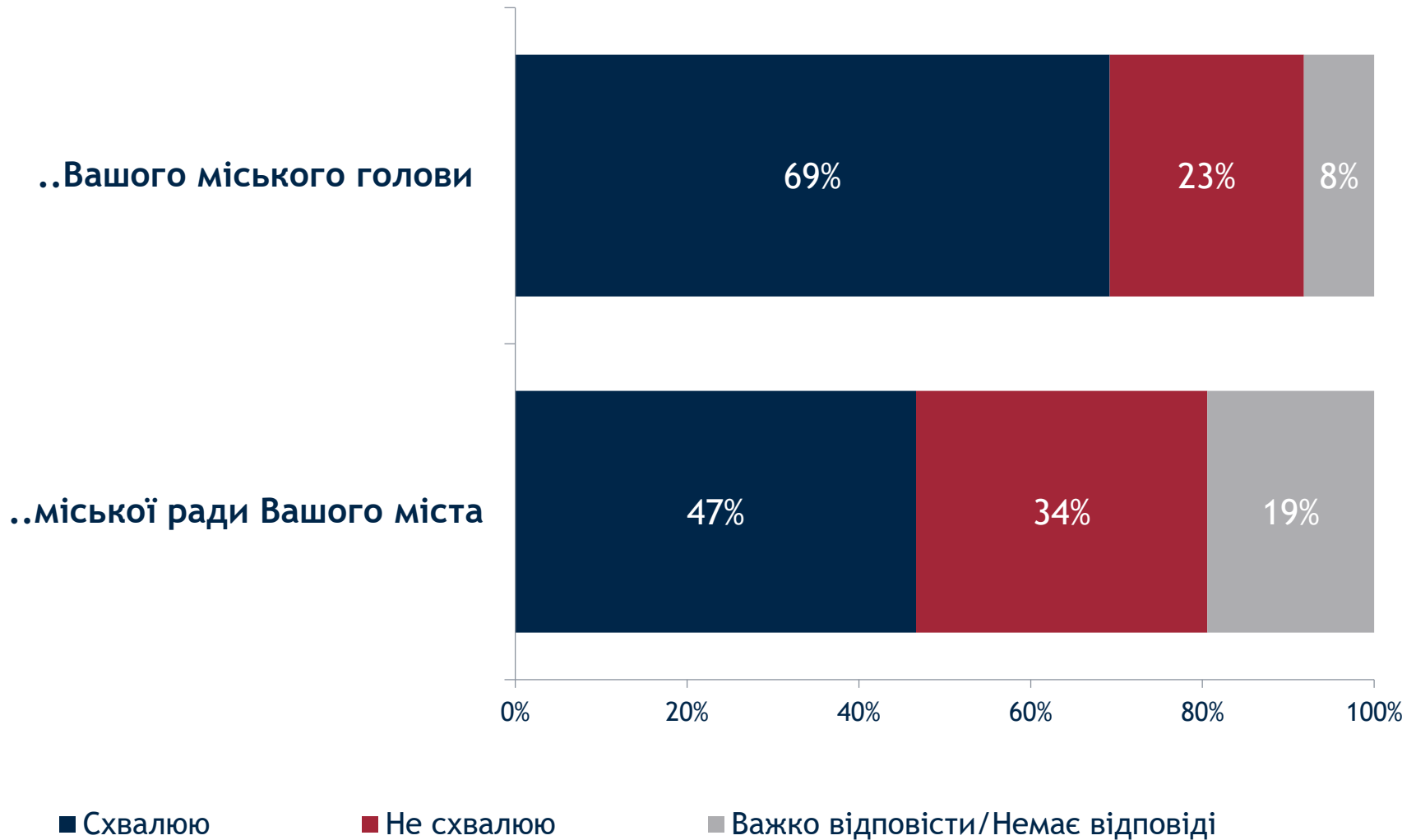




# Оцінка роботи місцевої влади

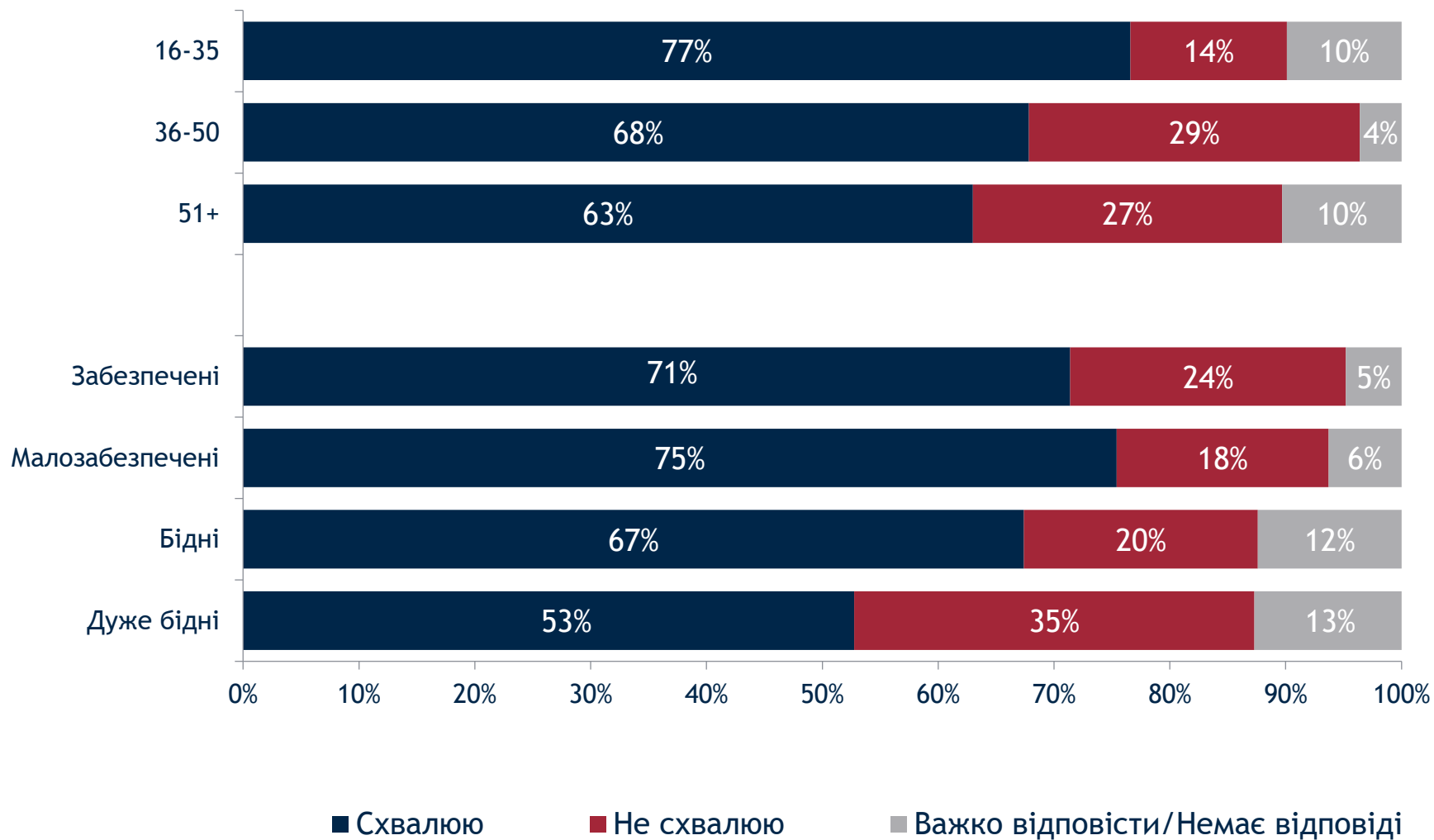


## Ви схвалюєте чи не схвалюєте діяльність...?

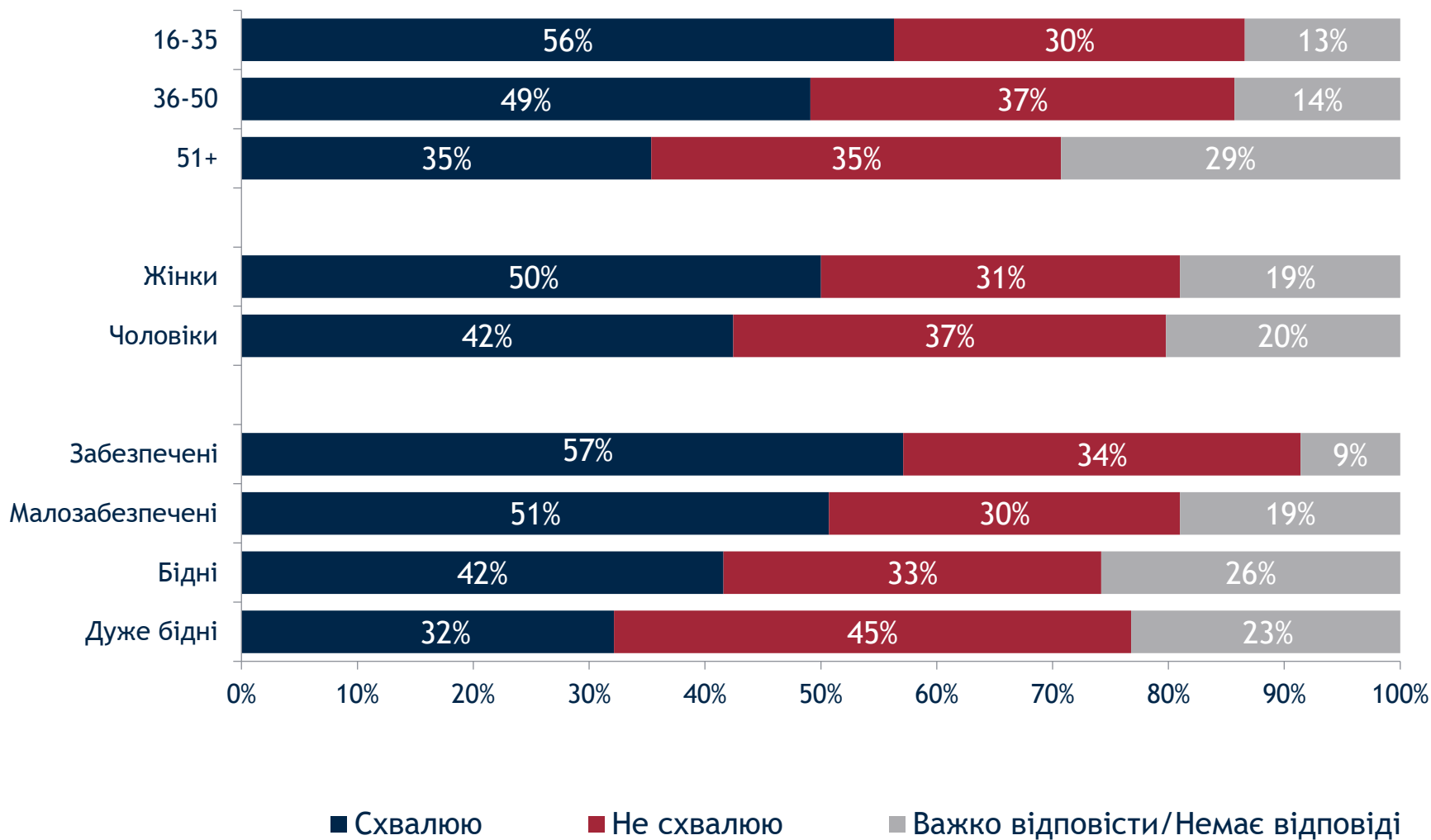




# Ви схвалюєте чи не схвалюєте діяльність Вашого міського голови Сергія Сухомлина?



## Ви схвалюєте чи не схвалюєте діяльність міської ради Вашого міста?





# Сфери розвитку міста

---



# На Вашу думку, які сфери повинна бути найбільш пріоритетними для роботи Вашої міської влади?

ДО ТРЬОХ ВІДПОВІДЕЙ



# На Вашу думку, які сфери повинна бути найбільш пріоритетними для роботи Вашої міської влади?

ДО ТРЬОХ ВІДПОВІДЕЙ

	16-35	36-50	51+
Медичні заклади (Громадське здоров'я)	42%	42%	52%
Дороги	42%	37%	30%
Боротьба з корупцією	34%	43%	33%
Житлово-комунальне господарство	24%	37%	28%
Громадський транспорт	22%	18%	23%
Освіта	19%	17%	16%
Соціальний захист	14%	15%	20%
Екологія	17%	13%	15%
Громадська безпека	13%	11%	9%
Коронавірус	6%	7%	10%
Доступ для людей з обмеженими можливостями	13%	6%	3%
Культурні та спортивні заклади	9%	7%	3%
Парки та сквери	12%	4%	3%
Вуличні ринки	3%	4%	4%
Надання адміністративних послуг	3%	4%	3%
Інше	7%	5%	8%
Важко відповісти/ Немає відповіді	1%	0%	1%



# Взаємодія з установами місцевої влади

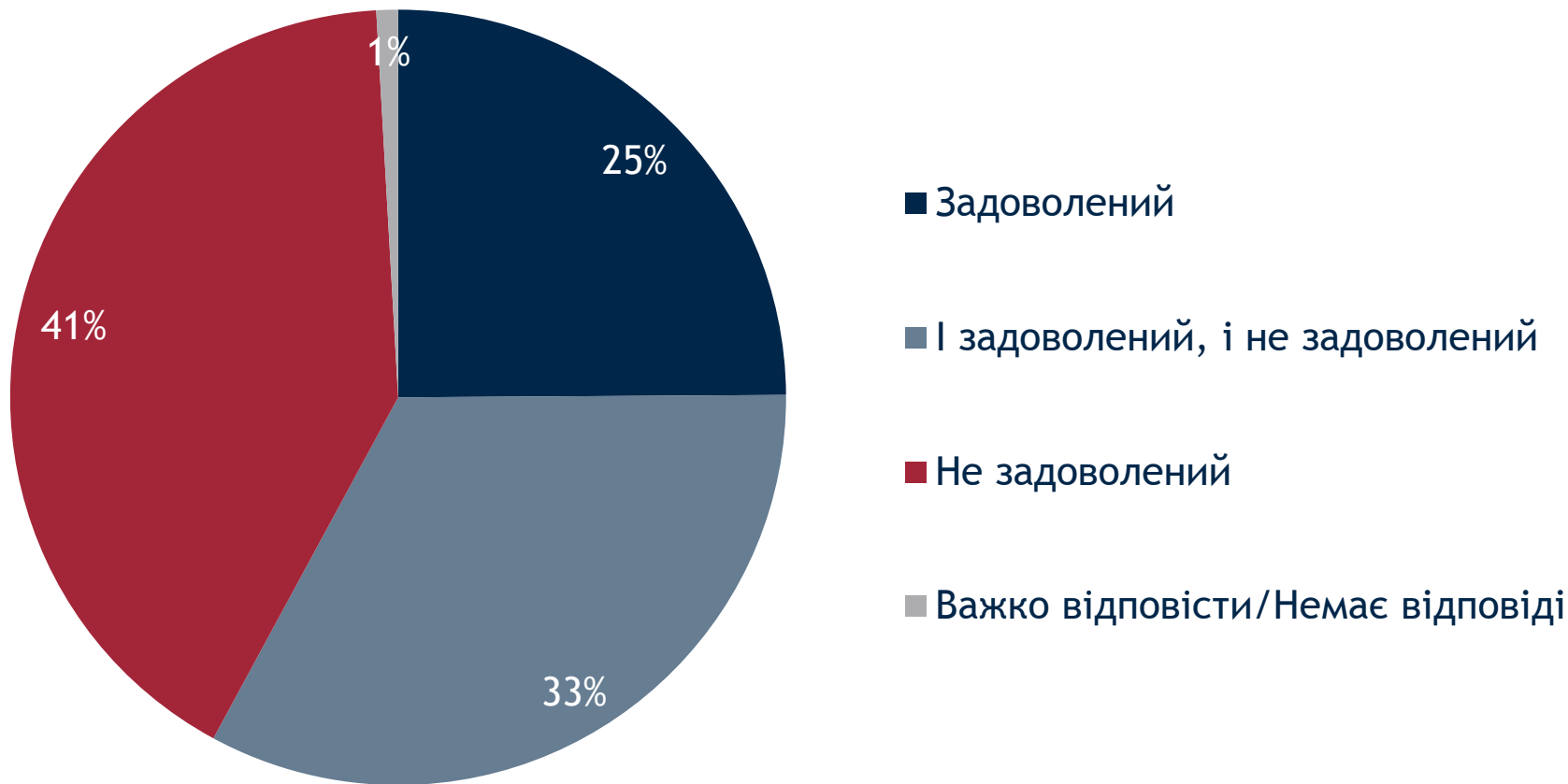
---

Чи протягом останніх двох років Вам доводилося звертатися до міської влади (мерія, виконавчий комітет, міськрада, комунальні підприємства тощо) Вашого міста?



## Наскільки Ви задоволені отриманими послугами від місцевої влади?

Серед тих, хто протягом останніх двох років звертався до місцевої влади, N=139



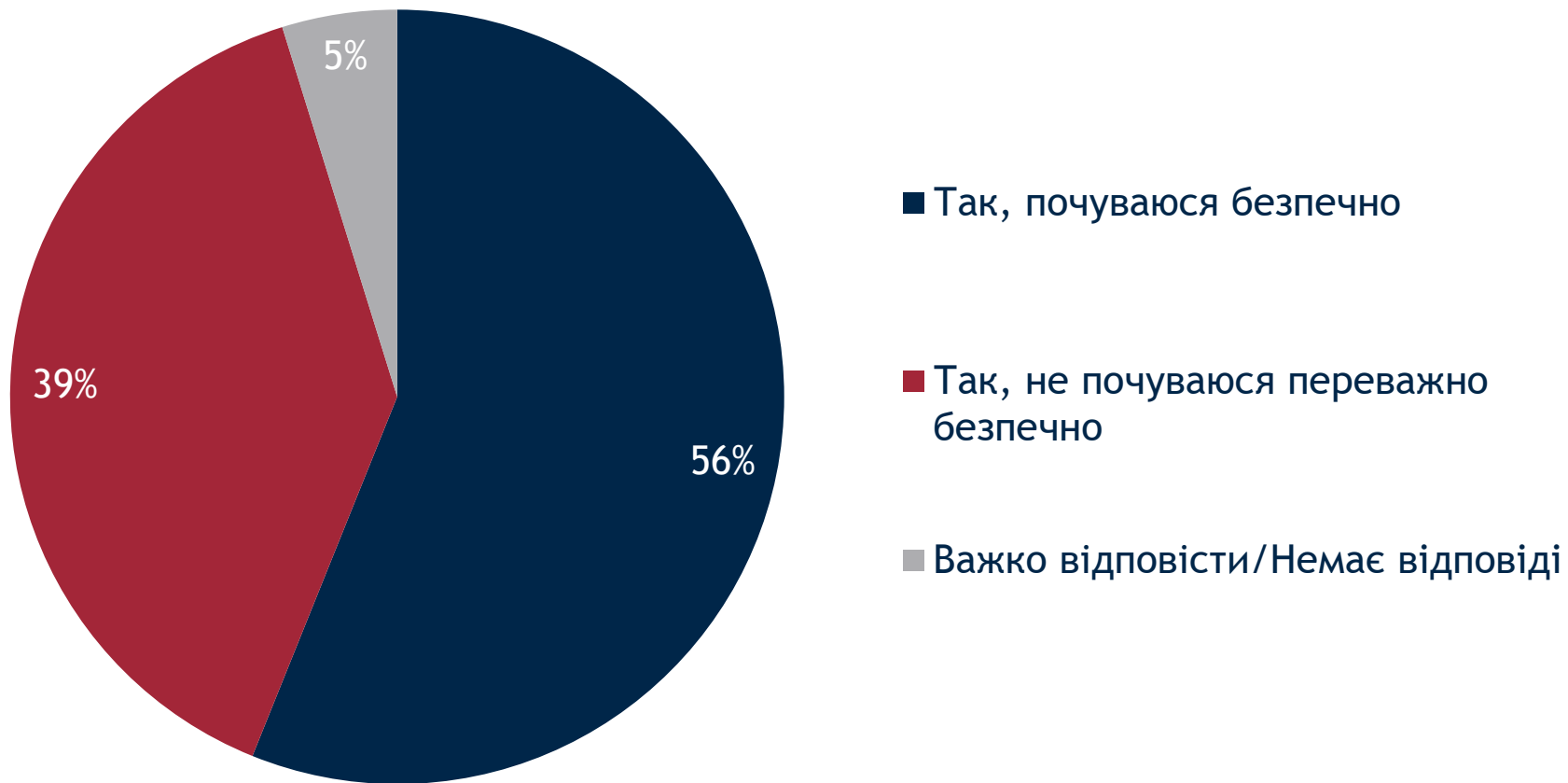




# Відчуття безпеки у місті

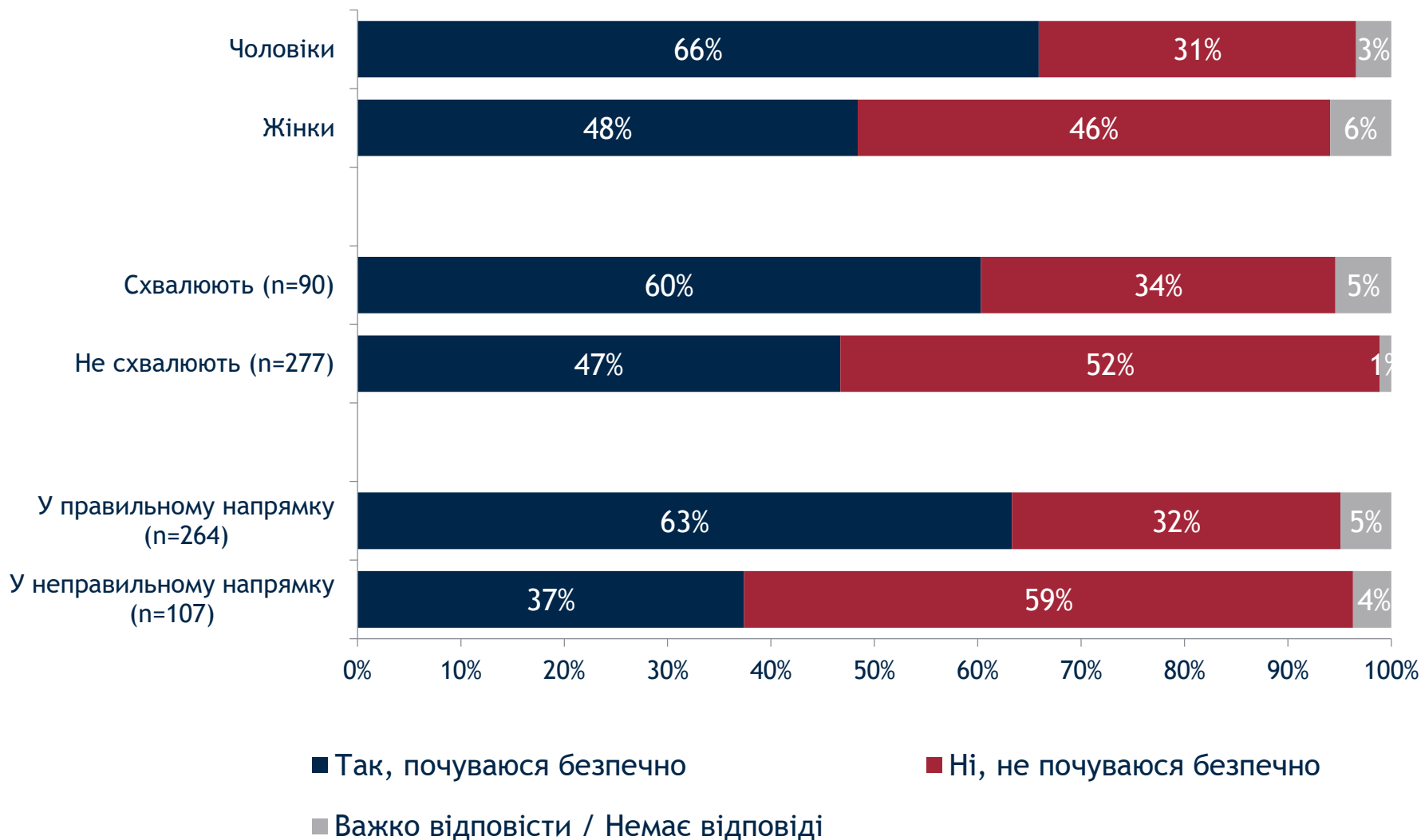
---

## Чи відчуваєте Ви себе в безпеці, ідучи сам/сама додому після настання темряви у Вашому районі?



# Чи відчуваєте Ви себе в безпеці, ідучи сам/сама додому після настання темряви у Вашому районі?

Стать. Оцінка роботи міського голови. Напрямок розвитку справ у місті

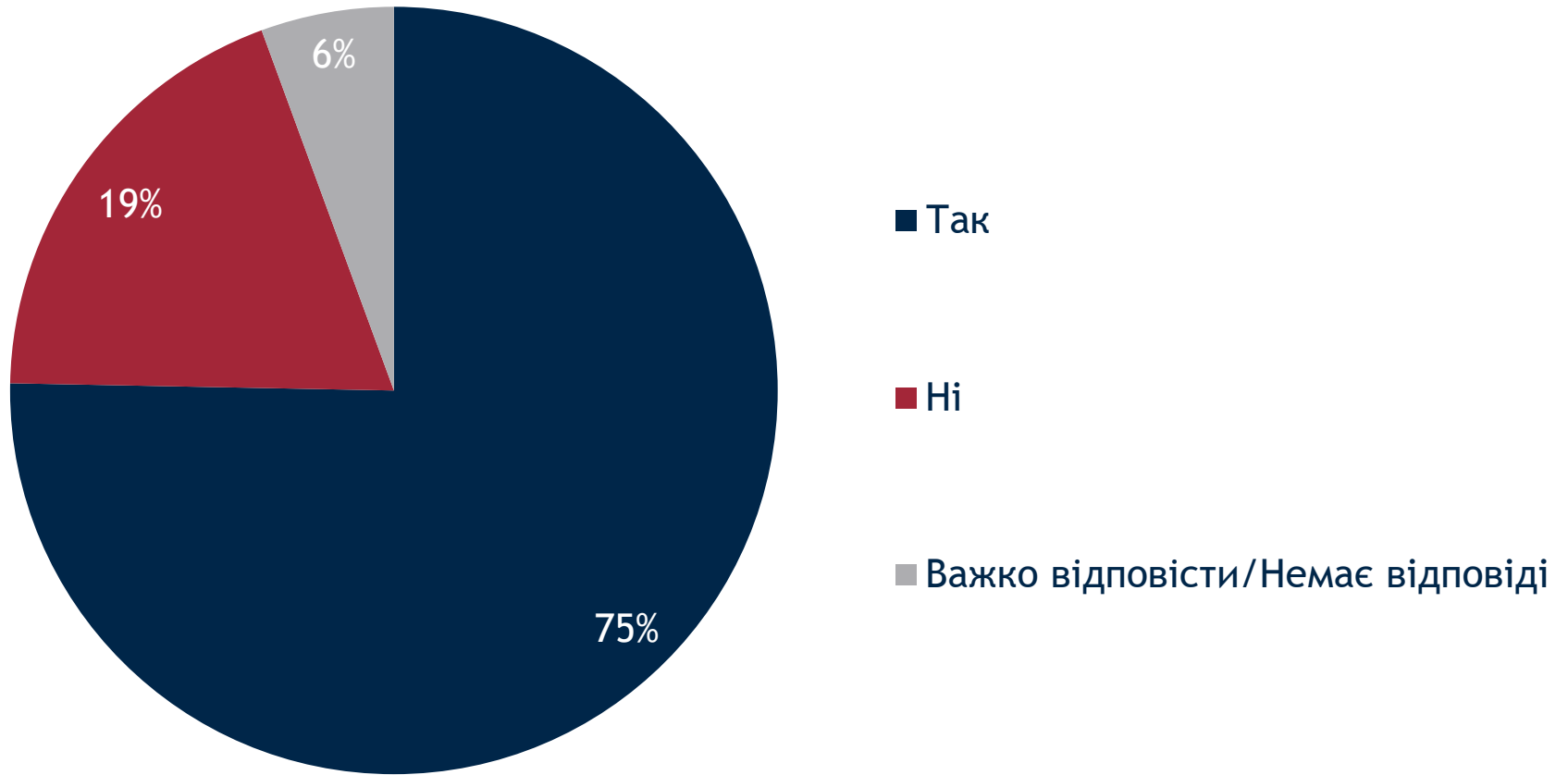




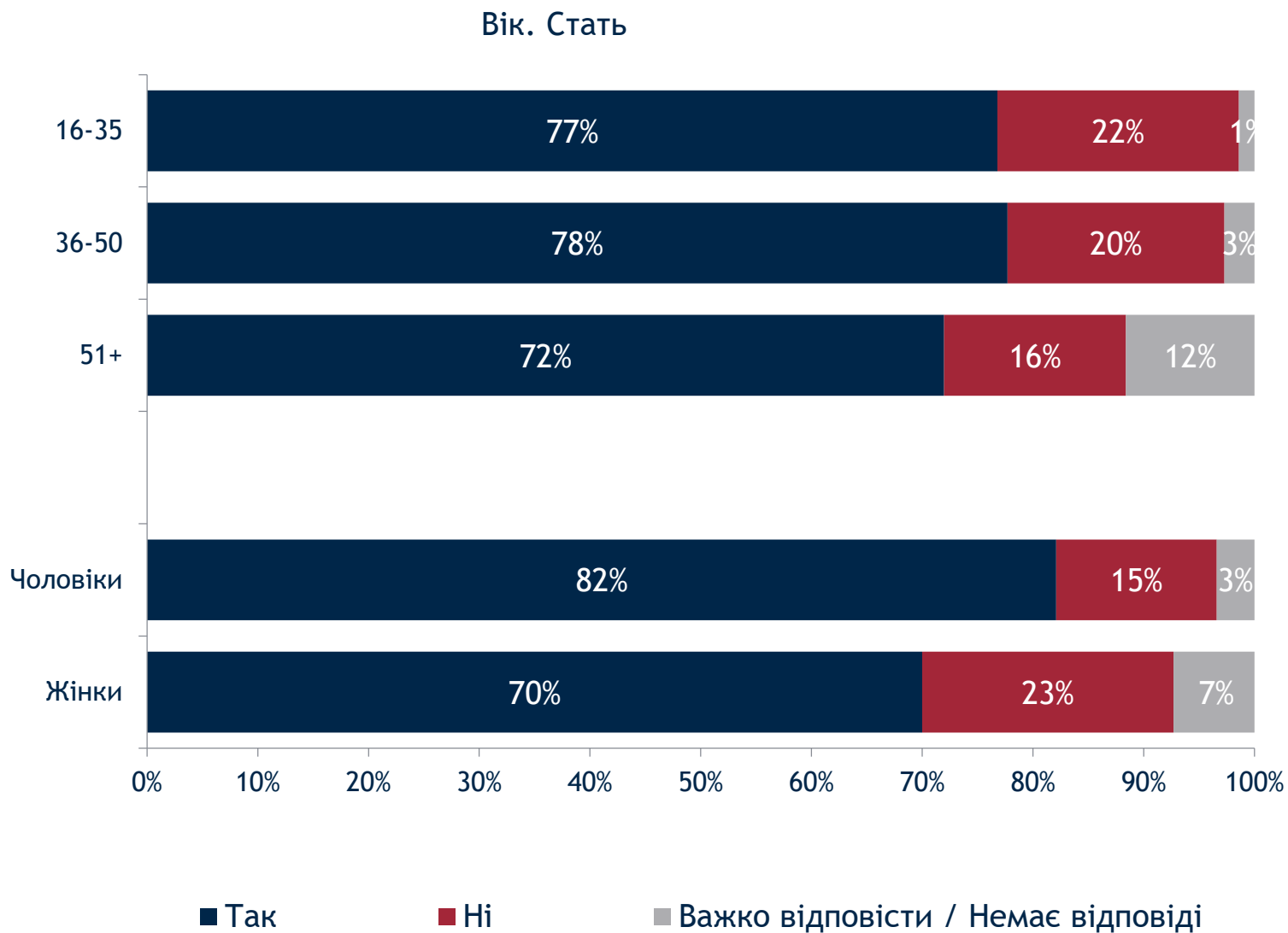
# Гендерна рівність

---

# Чи відчуваєте Ви, що чоловіки та жінки у Вашому місті мають рівні права та можливості?



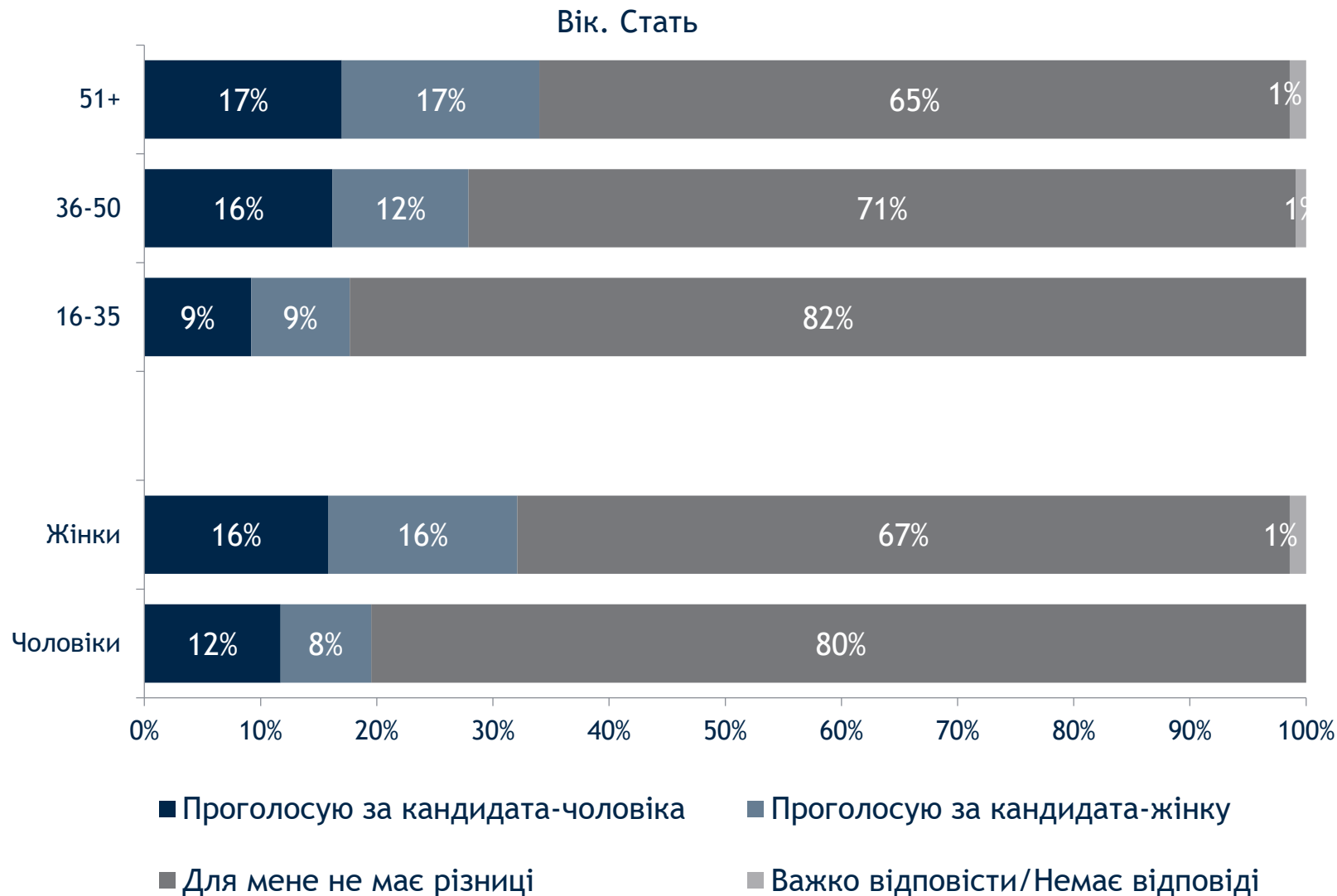
# Чи відчуваєте Ви, що чоловіки та жінки у Вашому місті мають рівні права та можливості?



Якщо на виборах є два кандидати з однаковим рівнем професійної кваліфікації, але один з них є чоловіком, а інша - жінкою, кого з кандидатів Ви більш схильні підтримати?



# Якщо на виборах є два кандидати з однаковим рівнем професійної кваліфікації, але один з них є чоловіком, а інша - жінкою, кого з кандидатів Ви більш схильні підтримати?



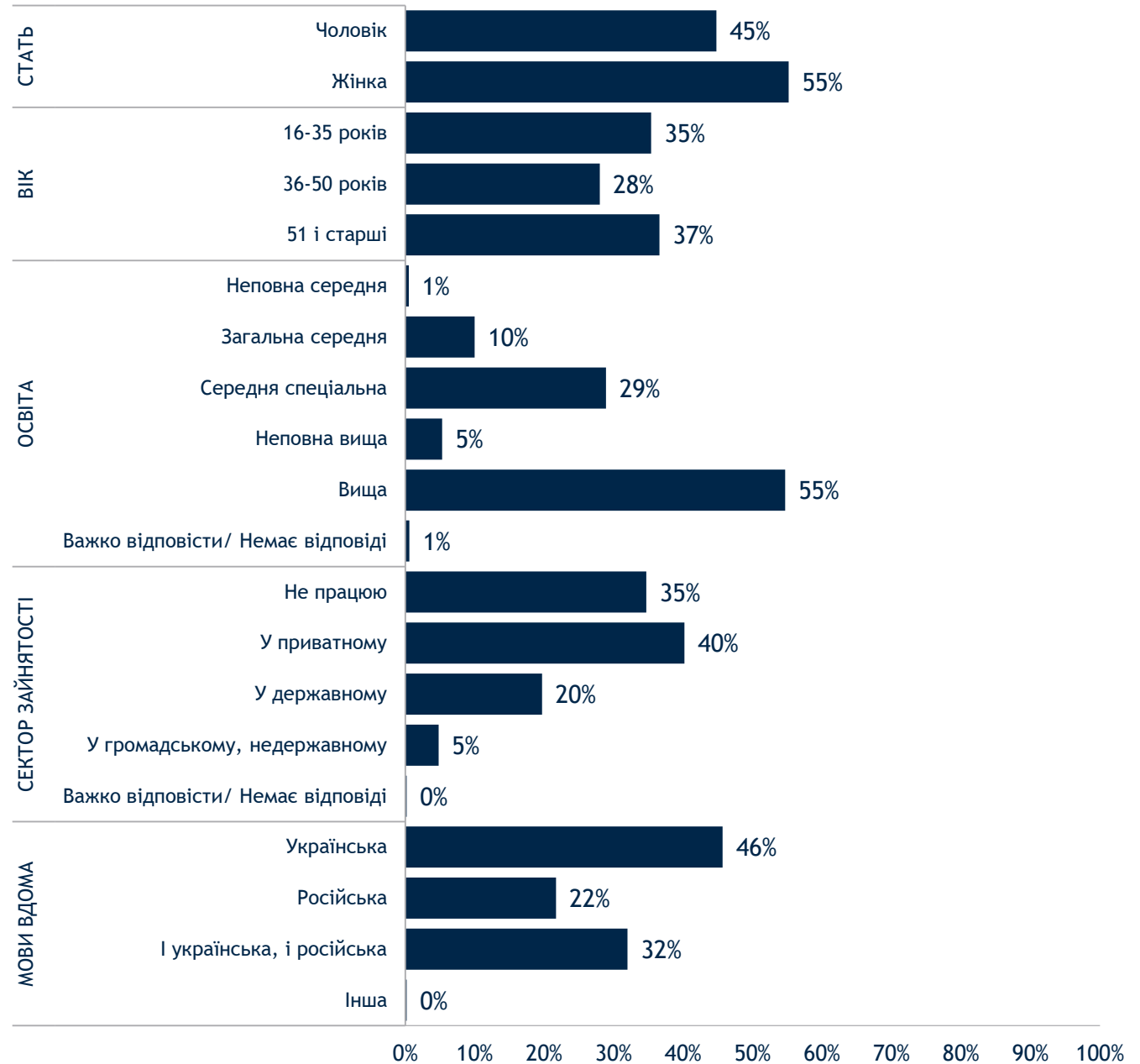




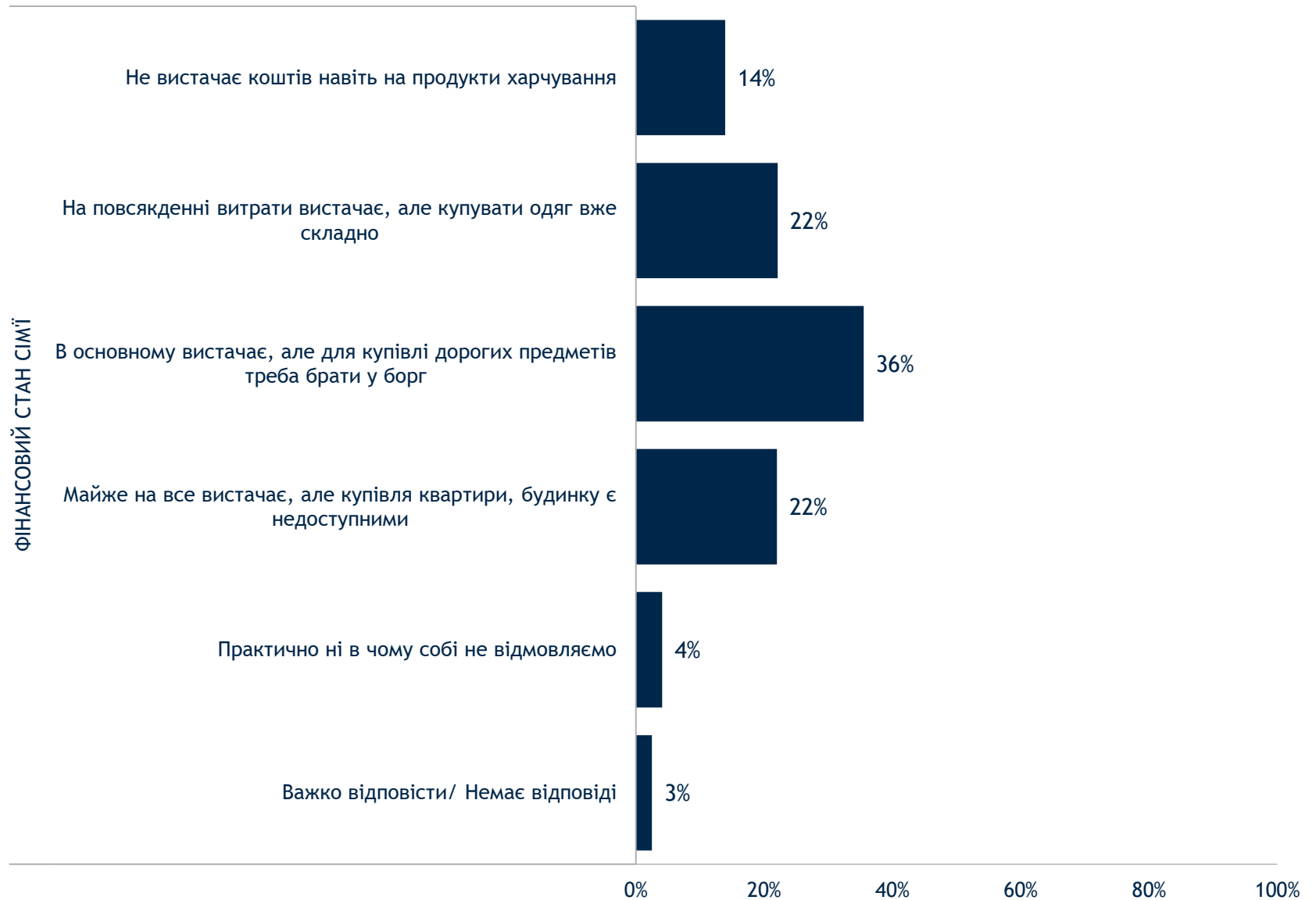
# Демографія

---

# Демографія



# Демографія



Center for Insights in Survey Research  
202.408.9450 | info@iri.org  
[www.IRI.org](http://www.IRI.org) | @IRI\_Polls



**National Endowment  
for Democracy**  
*Supporting freedom around the world*



CENTER FOR  
INSIGHTS IN  
**SUR✓EY  
RESEARCH**

A PROJECT OF THE INTERNATIONAL REPUBLICAN INSTITUTE

соціологічна група

**РЕЙТИНГ**