Динаміка суспільно-політичних поглядів в Україні

12-23 червня, 2019

CENTER FOR INSIGHTS IN SURVEY RESEARCH

A PROJECT OF THE INTERNATIONAL REPUBLICAN INSTITUTE

Методологія

- Дослідження проводилося Соціологічною групою «Рейтинг» на замовлення Міжнародного Республіканського Інституту.
- Опитування проводилося по всій Україні (крім окупованих територій Криму і Донбасу) з 12 по 23 червня 2019 року. Метод опитування - особисте інтерв'ю у респондента вдома.
- Всього було опитано 2400 жителів України віком 18 років і старше, які мають право голосувати. Вибірка репрезентативна за статтю, віком, областю і розміром населеного пункту. Розподіл населення за областями та населеними пунктами здійснено на основі статистичних даних Центральної Виборчої Комісії (вибори Президента України 2019), розподіл населення за статтю і віком здійснено на основі даних Державного комітету статистики України станом на 1/01/2018.
- Для побудови вибірки використовувався багатоступінчастий імовірнісний вибірковий метод, а для відбору респондента - випадковий маршрут і правило останнього дня народження.
    - Перший етап: територія України була поділена на 25 адміністративних регіонів (24 області та Київ). Опитування проводилося у всіх областях України, крім окупованих територій Криму та Донбасу.
    - Другий етап: територія кожної області була поділена на сільські та міські одиниці. Населені пункти були розподілені на типи за кількістю жителів:
        - Міста з населенням понад 1 мільйон
        - Міста з населенням 500, 000-999, 000
        - Міста з населенням 100, 000-499, 000
        - Міста з населенням 50, 000-99, 000
        - Міста з населенням до 50, 000
        - Селища міського типу
        - Села
    - Міста і села були відібрані за методом PPS (probability proportional to size). Кількість відібраних міст/сіл у кожній області пропорційна частці населення, що живе в містах / селах певного типу в кожній області.
    - Третій етап: домогосподарства були відібрані методом випадкового маршруту, а респонденти – за правилом останнього дня народження.
- Допустима похибка не перевищує 2.0%.
- Коефіцієнт досяжності респондентів – 61,8%.
- Сума відсотків відповідей у графіках та діаграмах може не дорівнювати 100% через округлення.
- Дослідження фінансувалося Агентством США з міжнародного розвитку (USAID).
- У розподілі щодо політичних симпатій представлені ТОП-6 партій. Кількість респондентів, що голосували за інші партії не є достатньою для достовірного аналізу.

Розподіл регіонів

*Через російську окупацію Криму і триваючий конфлікт на Сході України, жителі Криму та контрольованих сепаратистами частин Донецької, Луганської областей не брали участі у цьому опитуванні

Часто згадуваний розподіл

Розподіл	Категорія розподілу	Вибірка
Регіон	Захід	n=645
	Центр	n=835
	Південь	n=593
	Схід	n=328
Вік	18-35	n=744
	36-50	n=631
	51+	n=1,025
Уподобання за політичними партіями*	Слуга народу	n=807
	Опозиційна платформа	n=203
	Голос	n=128
	Європейська Солідарність	n=110
	Батьківщина	n=104
	Сила і честь	n=58
	Я не голосуватиму	n=175
	Важко відповісти/Немає відповіді	n=476
Вибір на президенських виборах	Володимир Зеленський	n=1,466
	Петро Порошенко	n=368

**Уподобання за політичними партіями* розподілено з питання: “Якби парламентські вибори проводилися наступної неділі, а виборчий список виглядав би так, за яку політичну партію Ви би проголосували?”
*У розподілі щодо політичних симпатій представлені ТОП-6 партій. Кількість респондентів, що голосували за інші партії не є достатньою для достовірного аналізу.

Загальні настрої

CENTER FOR INSIGHTS IN SURVEY RESEARCH

A PROJECT OF THE INTERNATIONAL REPUBLICAN INSTITUTE

Як Ви вважаєте, загалом, справи в Україні йдуть у правильному чи неправильному напрямку?

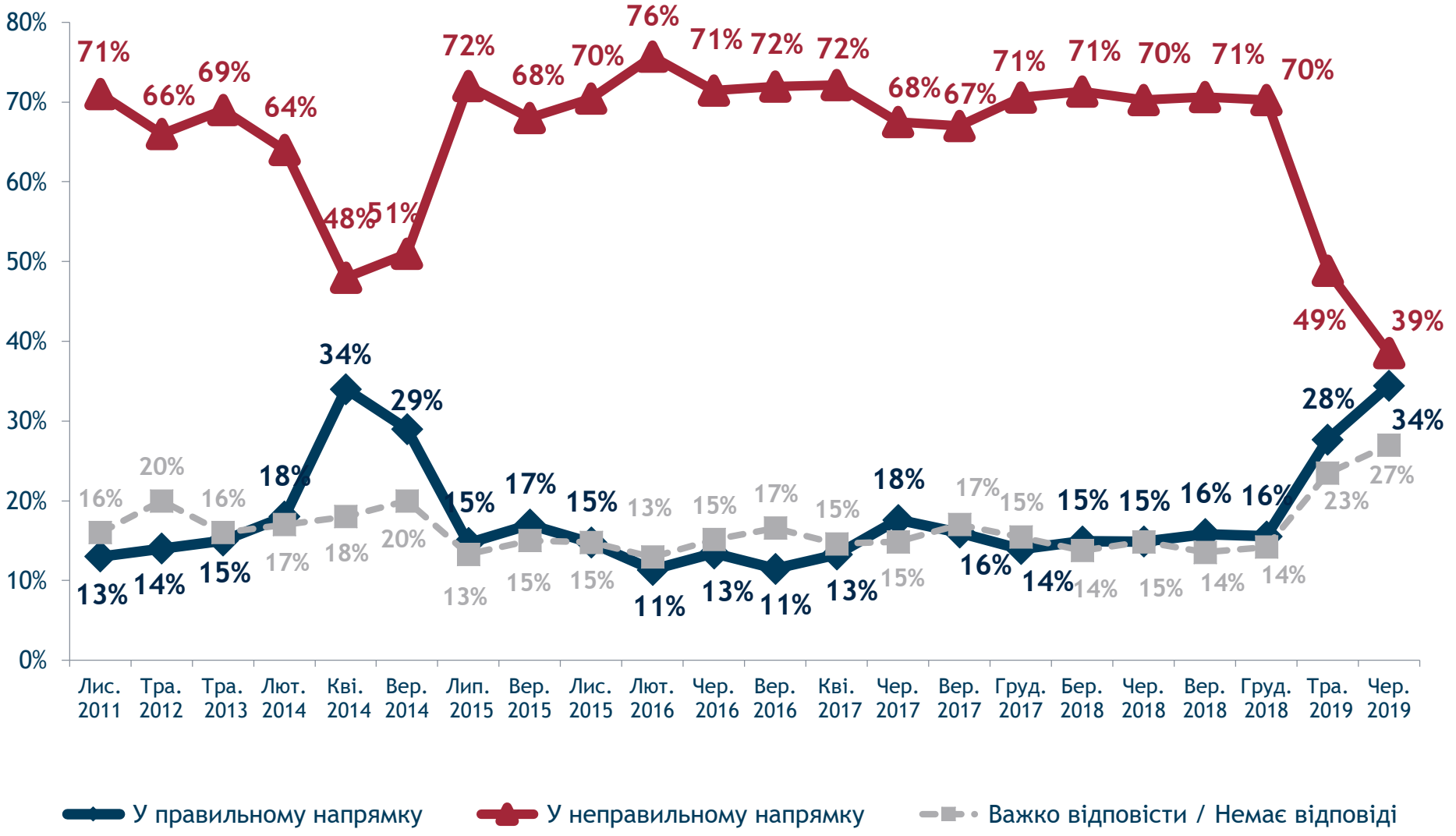

Як Ви вважаєте, загалом, справи в Україні йдуть у правильному чи неправильному напрямку?

Вік, регіони

Політичні симпатії

Як змінилося за останні 12 місяців економічне становище в Україні?

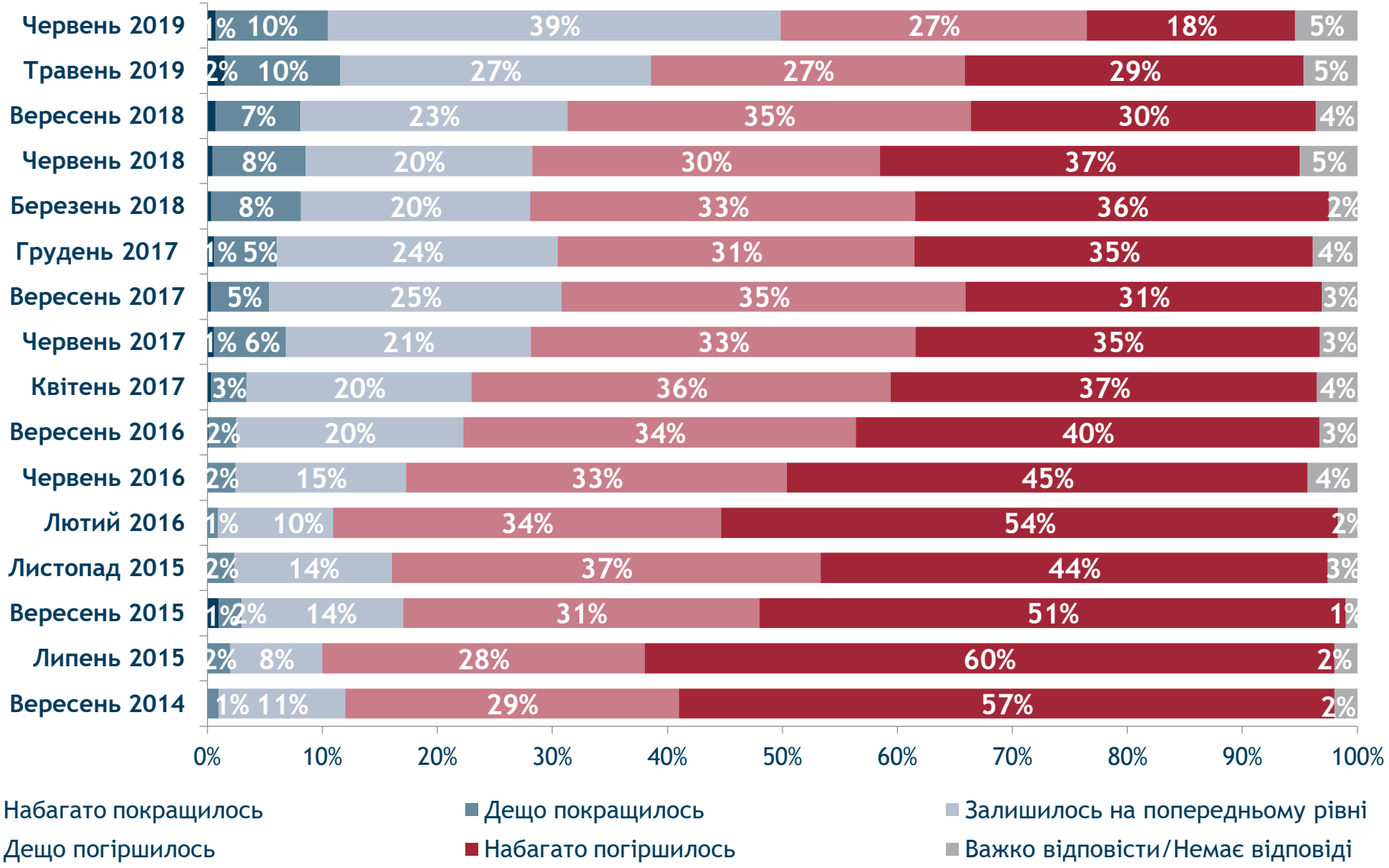

Як змінилося за останні 12 місяців економічне становище в Україні?

Вік, регіони

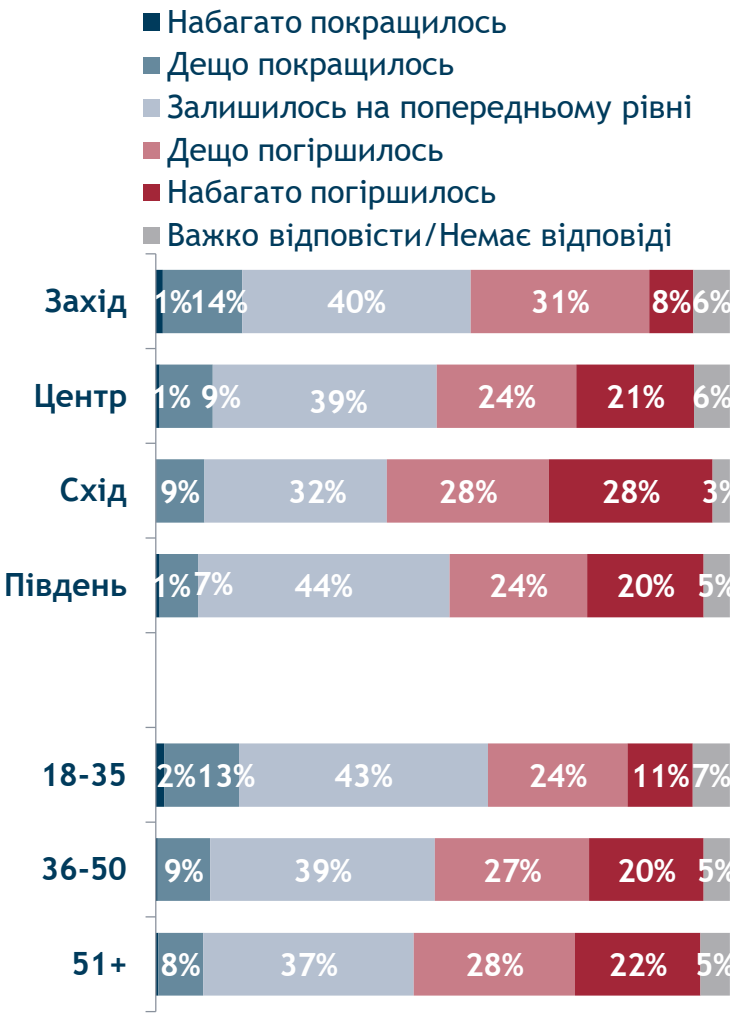

Політичні симпатії

Як змінилося за останні 12 місяців економічне становище Вашої сім'ї?

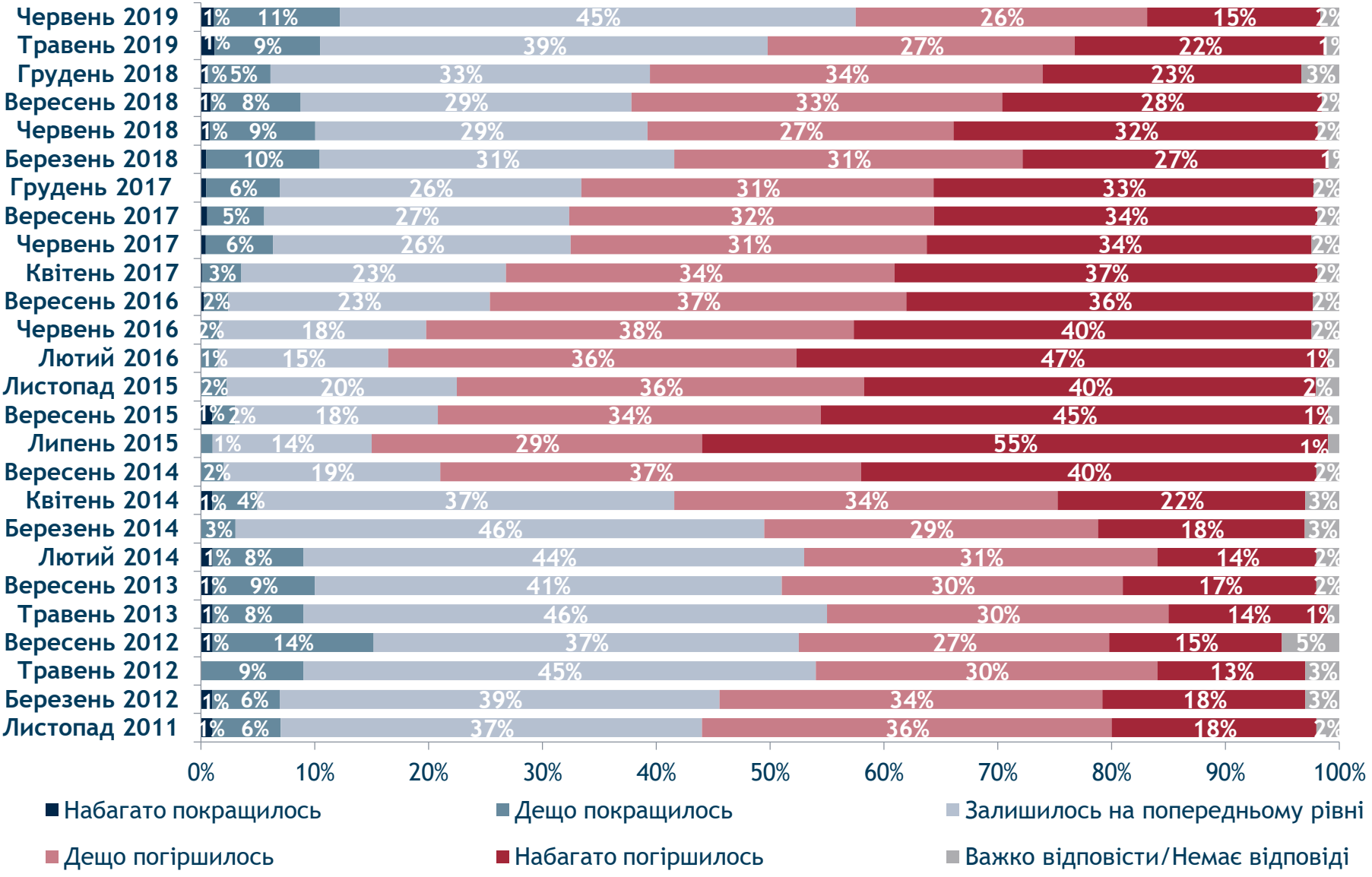

Як змінилося за останні 12 місяців економічне становище Вашої сім'ї?

Вік, регіони

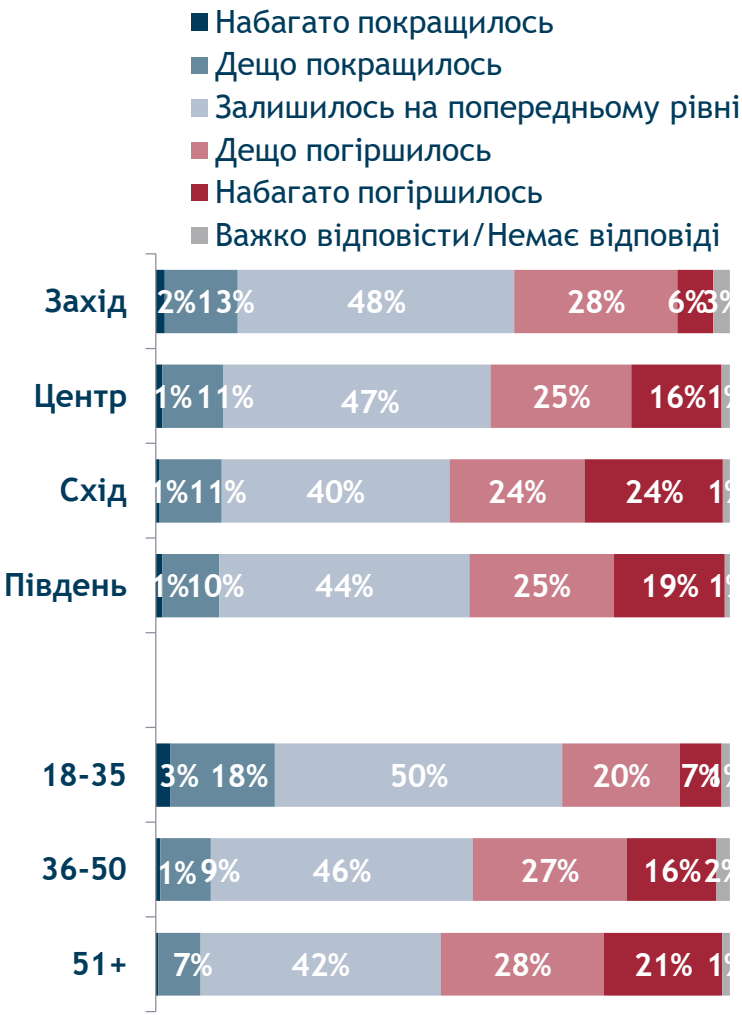

Політичні симпатії

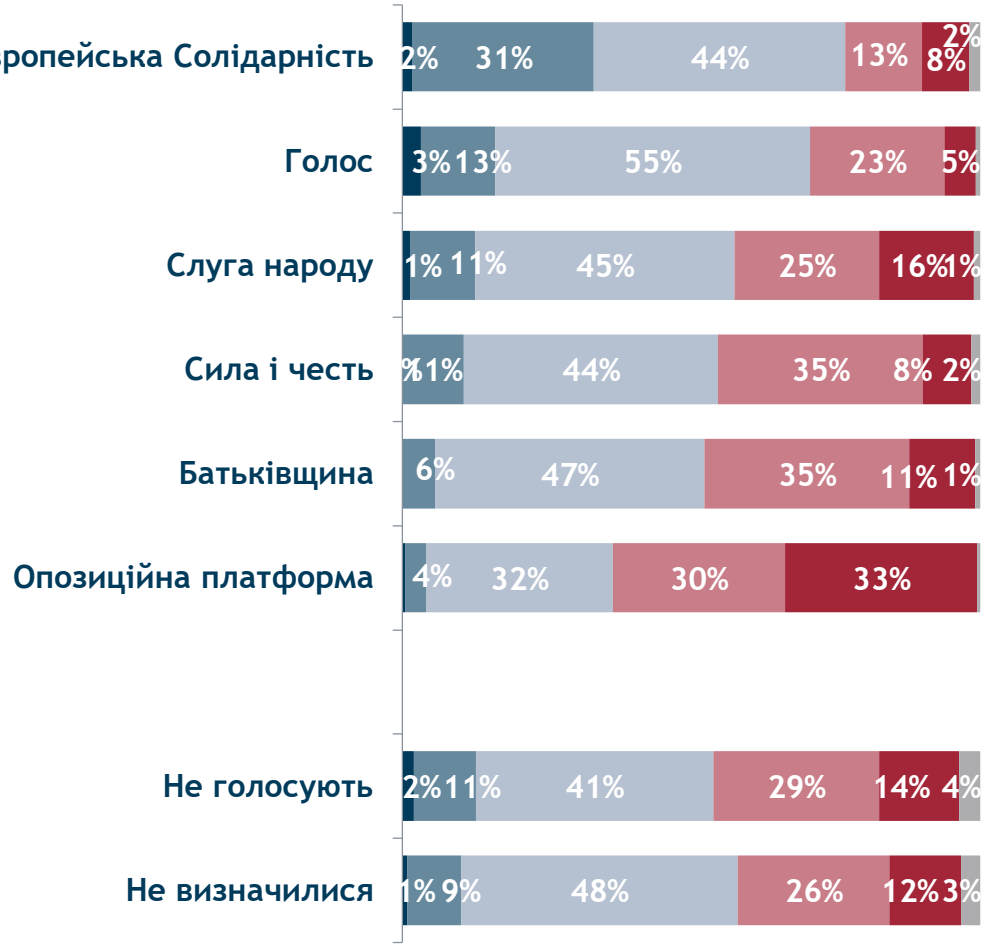

На Вашу думку, як зміниться економічне становище в Україні в найближчі 12 місяців?

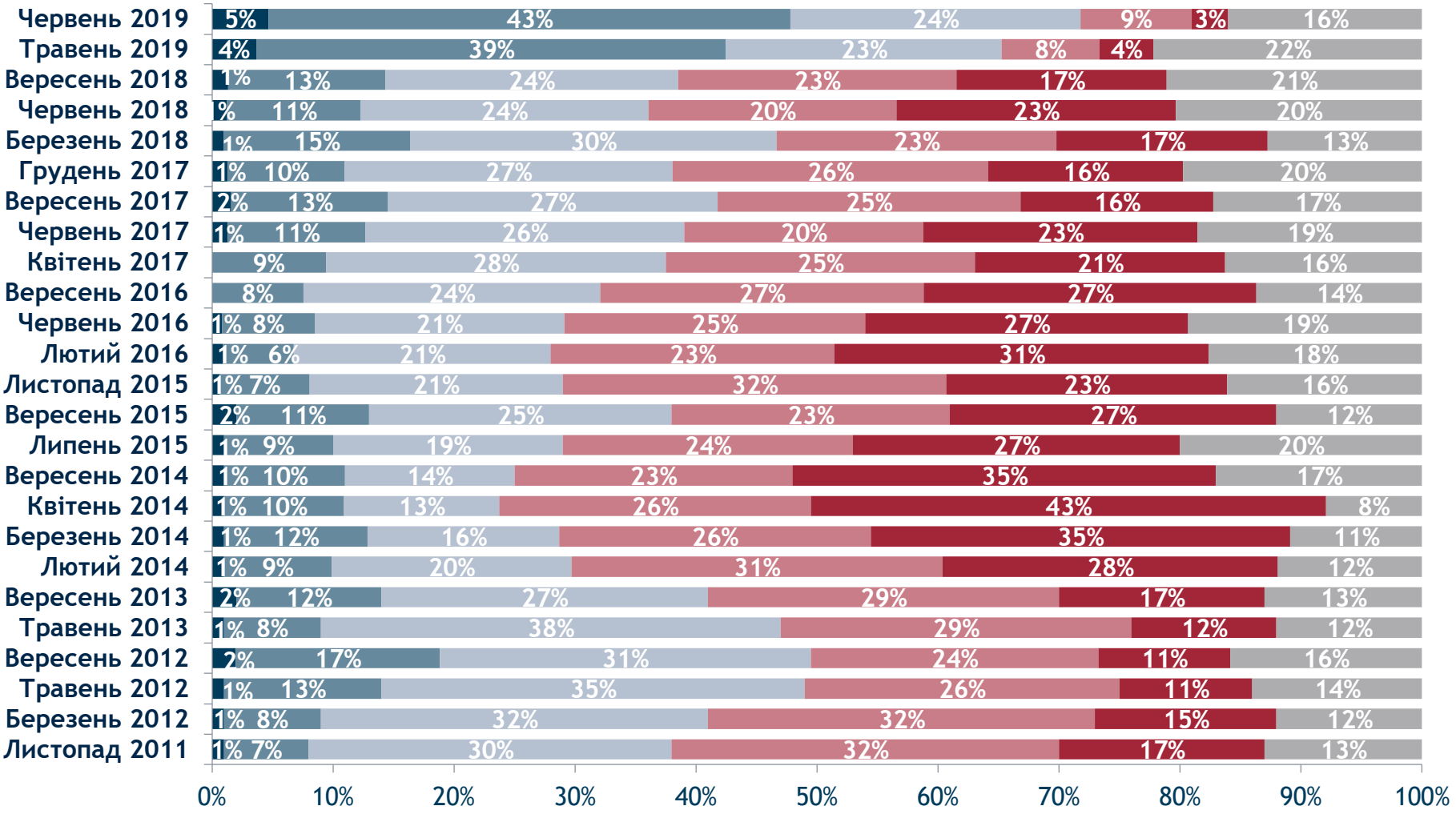

Мотиви електорального вибору

CENTER FOR INSIGHTS IN SURVEY RESEARCH

A PROJECT OF THE INTERNATIONAL REPUBLICAN INSTITUTE

Який з цих мотивів голосування для Вас є важливішим при виборі політичної партії на парламентських виборах …?

Який з цих мотивів голосування для Вас є важливішим при виборі політичної партії на парламентських виборах …?

Вік, регіони

Політичні симпатії

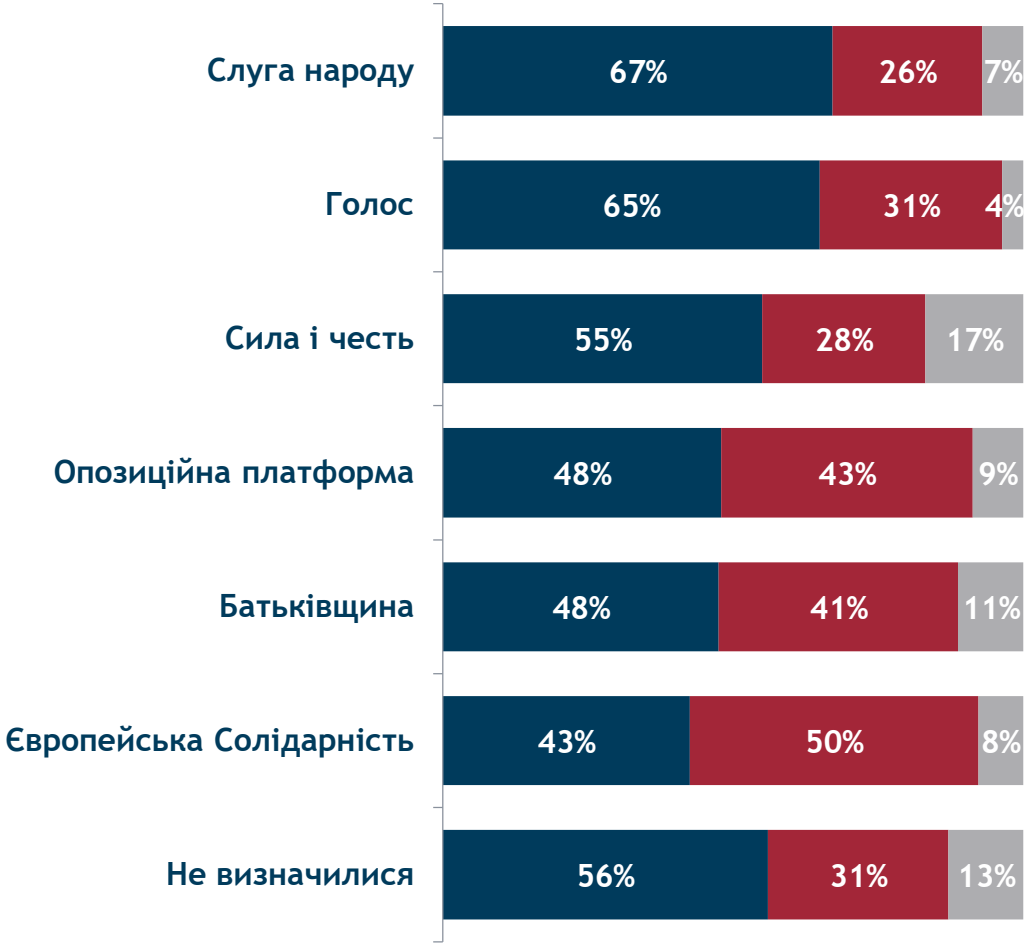

Який з цих мотивів голосування для Вас є важливішим при виборі політичної партії на парламентських виборах …?

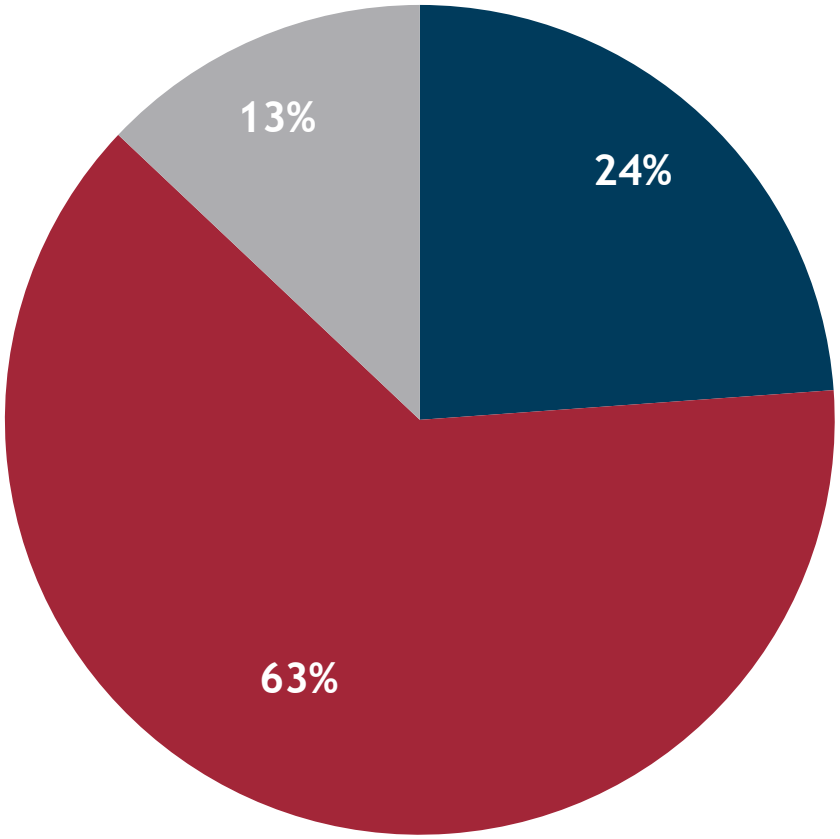

- Досвід партії в політиці та врядуванні
- Партія представляє нову генерацію політиків
- Важко відповісти/Немає відповіді

Який з цих мотивів голосування для Вас є важливішим при виборі політичної партії на парламентських виборах …?

Вік, регіони

Політичні симпатії

Який з цих мотивів голосування для Вас є важливішим при виборі політичної партії на парламентських виборах …?

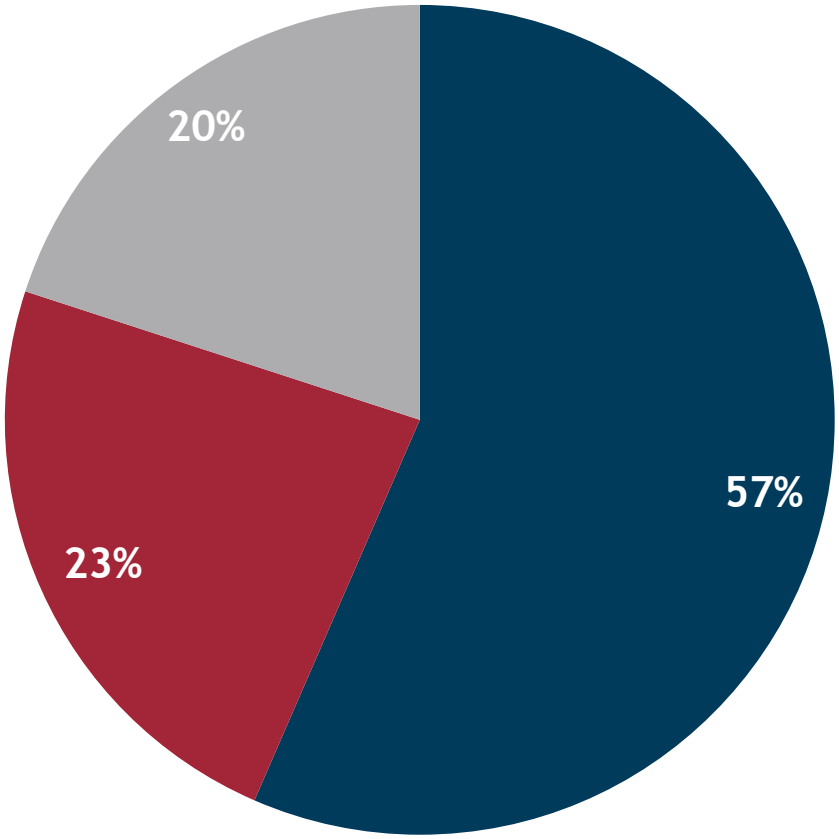

- Спроможність партії забезпечити кращу співпрацю із Заходом
- Спроможність партії забезпечити кращу співпрацю з Росією
- Важко відповісти/Немає відповіді

Який з цих мотивів голосування для Вас є важливішим при виборі політичної партії на парламентських виборах …?

Вік, регіони

Політичні симпатії

Який з цих мотивів голосування для Вас є важливішим при виборі політичної партії на парламентських виборах …?

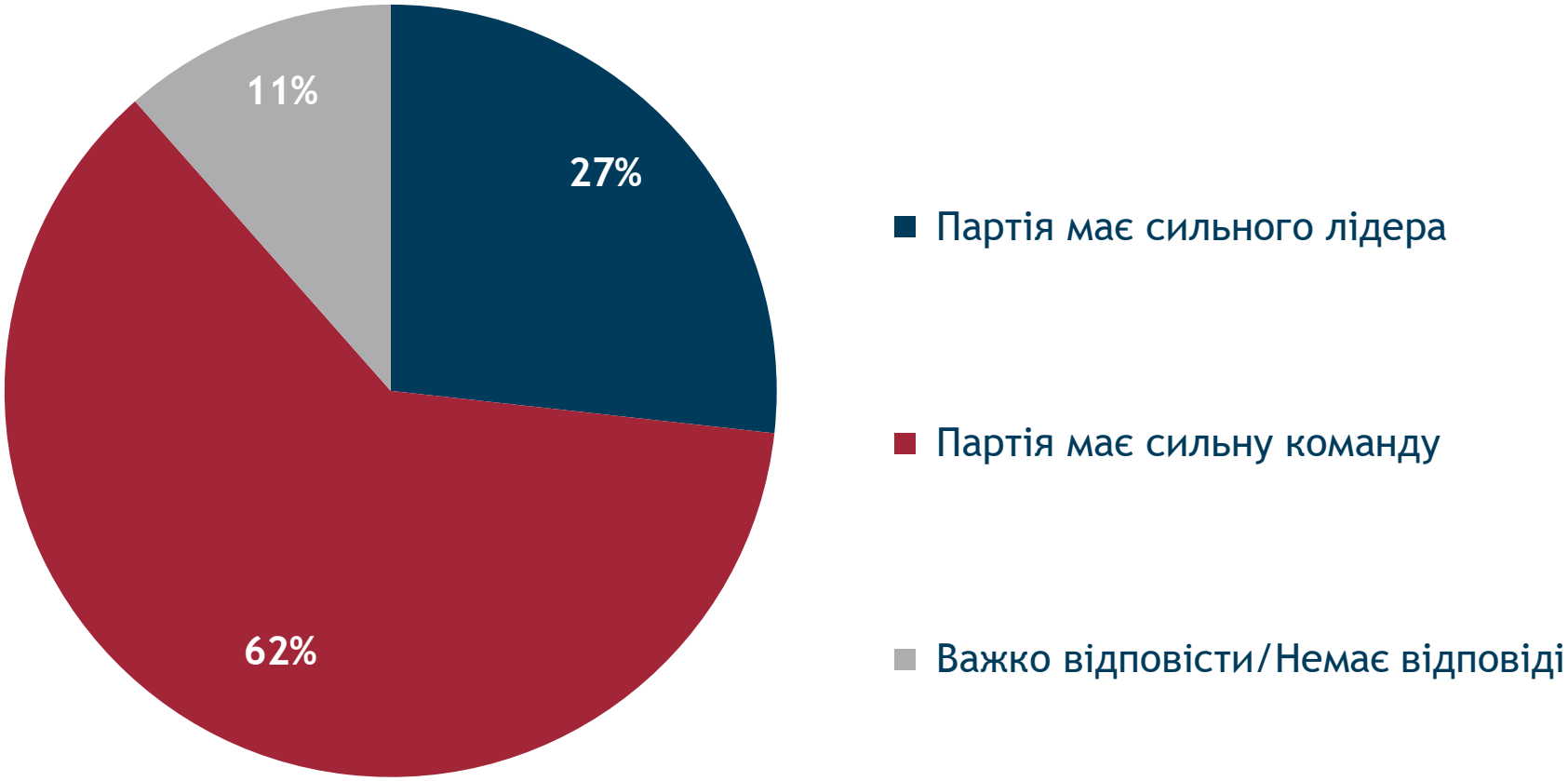

Який з цих мотивів голосування для Вас є важливішим при виборі політичної партії на парламентських виборах …?

Вік, регіони

Політичні симпатії

Який з цих мотивів голосування для Вас є важливішим при виборі політичної партії на парламентських виборах …?

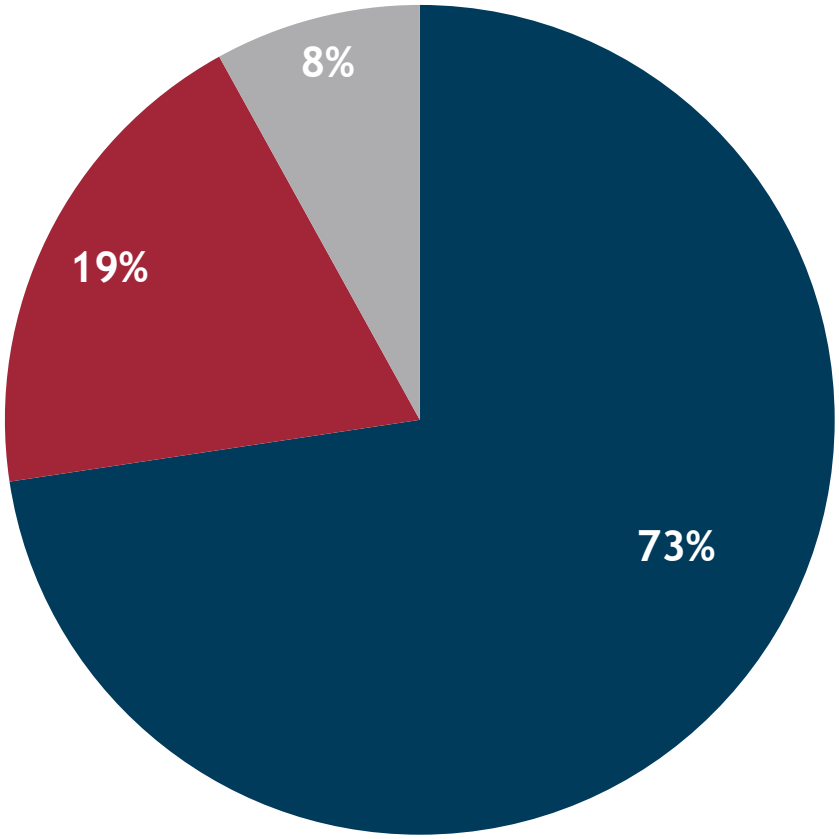

- Спроможність партії представляти національні інтереси
- Спроможність партії представляти Ваш регіон або область
- Важко відповісти/Немає відповіді

Який з цих мотивів голосування для Вас є важливішим при виборі політичної партії на парламентських виборах …?

Вік, регіони

Політичні симпатії

Електоральні настрої

CENTER FOR INSIGHTS IN SURVEY RESEARCH

A PROJECT OF THE INTERNATIONAL REPUBLICAN INSTITUTE

Чи плануєте Ви голосувати на парламентських виборах, запланованих на 21 липня 2019 року?

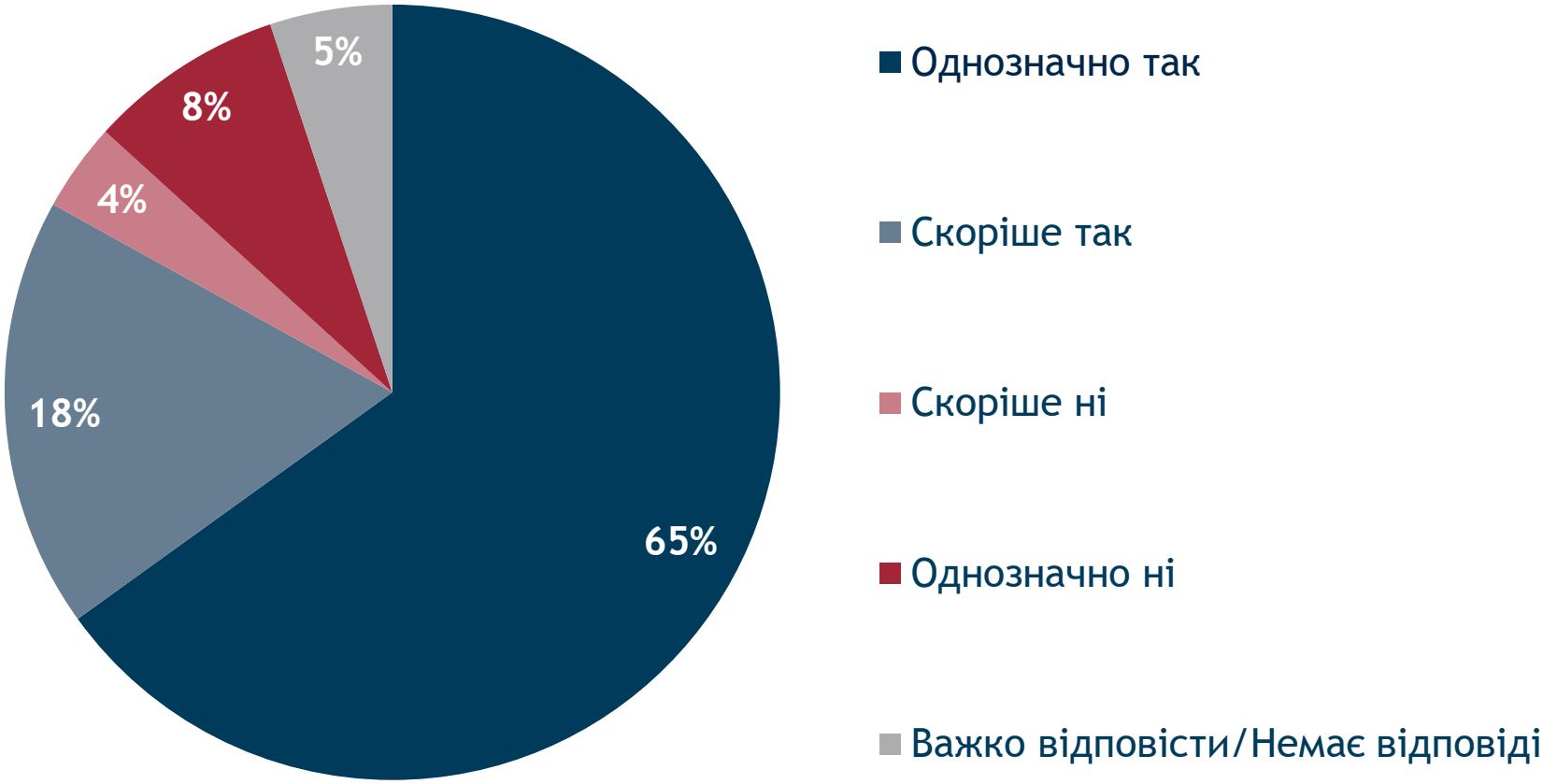

Чи плануєте Ви голосувати на парламентських виборах, запланованих на 21 липня 2019 року?

Вік, регіони

Політичні симпатії

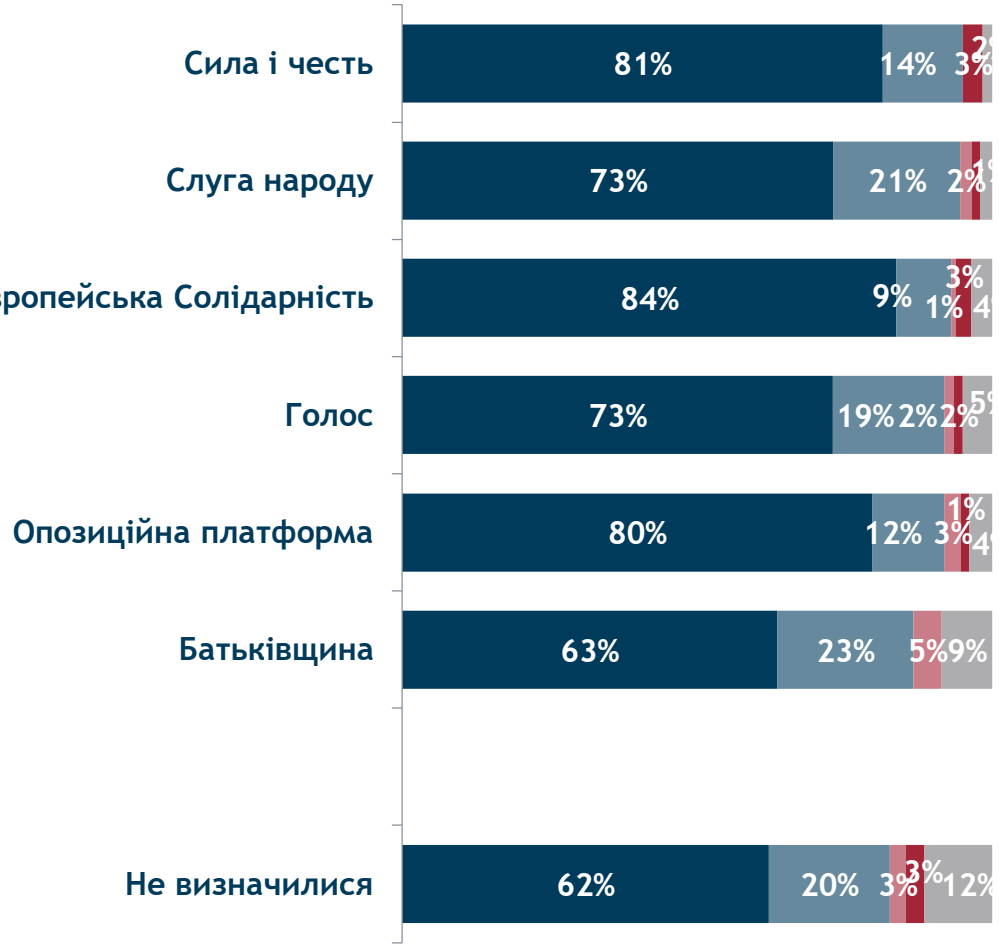

Якби парламентські вибори проводилися наступної неділі, а виборчий список виглядав так, за яку політичну партію Ви би проголосували?

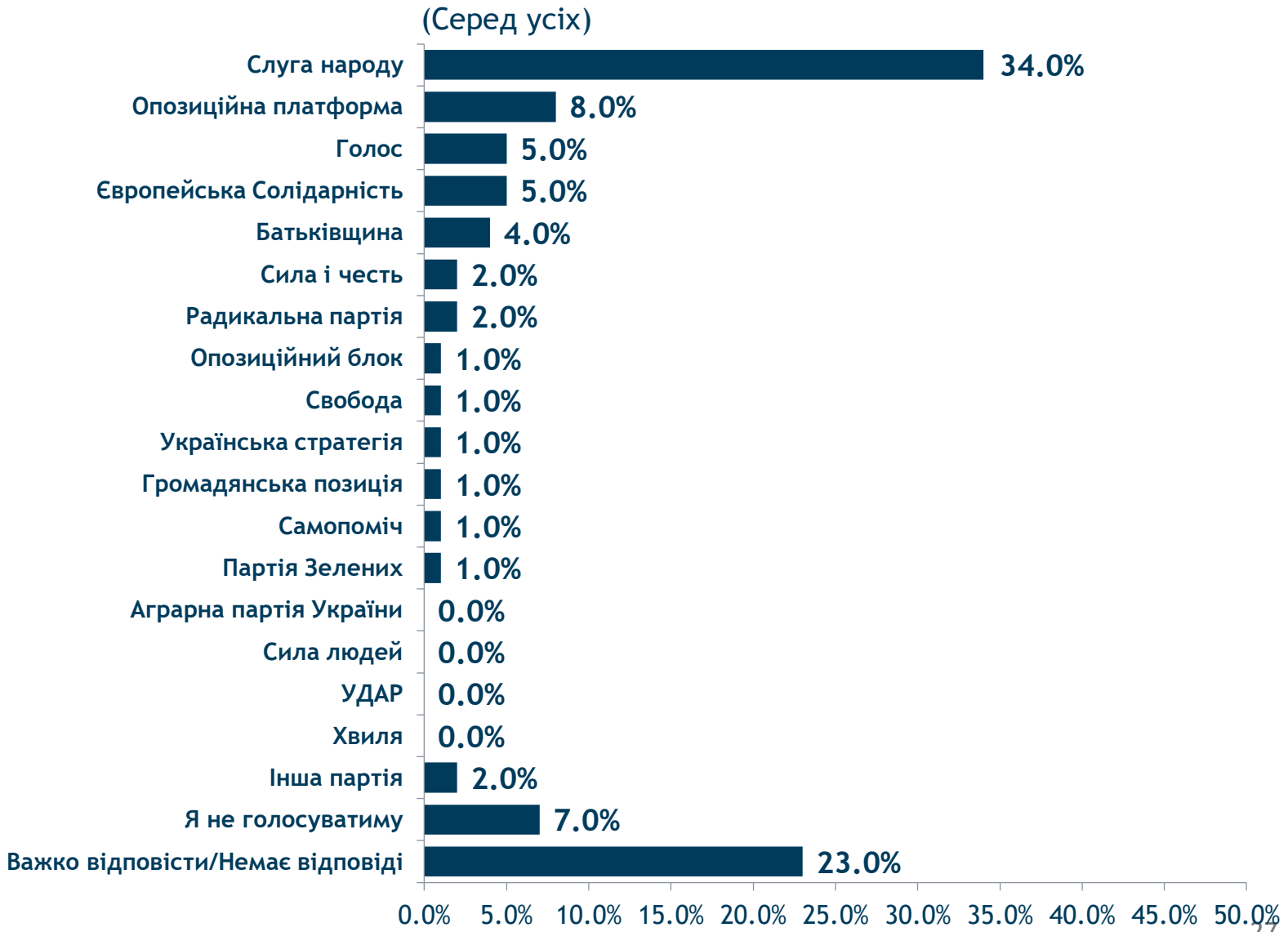

Якби парламентські вибори проводилися наступної неділі, а виборчий список виглядав так, за яку політичну партію Ви би проголосували?

(Серед тих, хто має намір голосувати, n=1994)

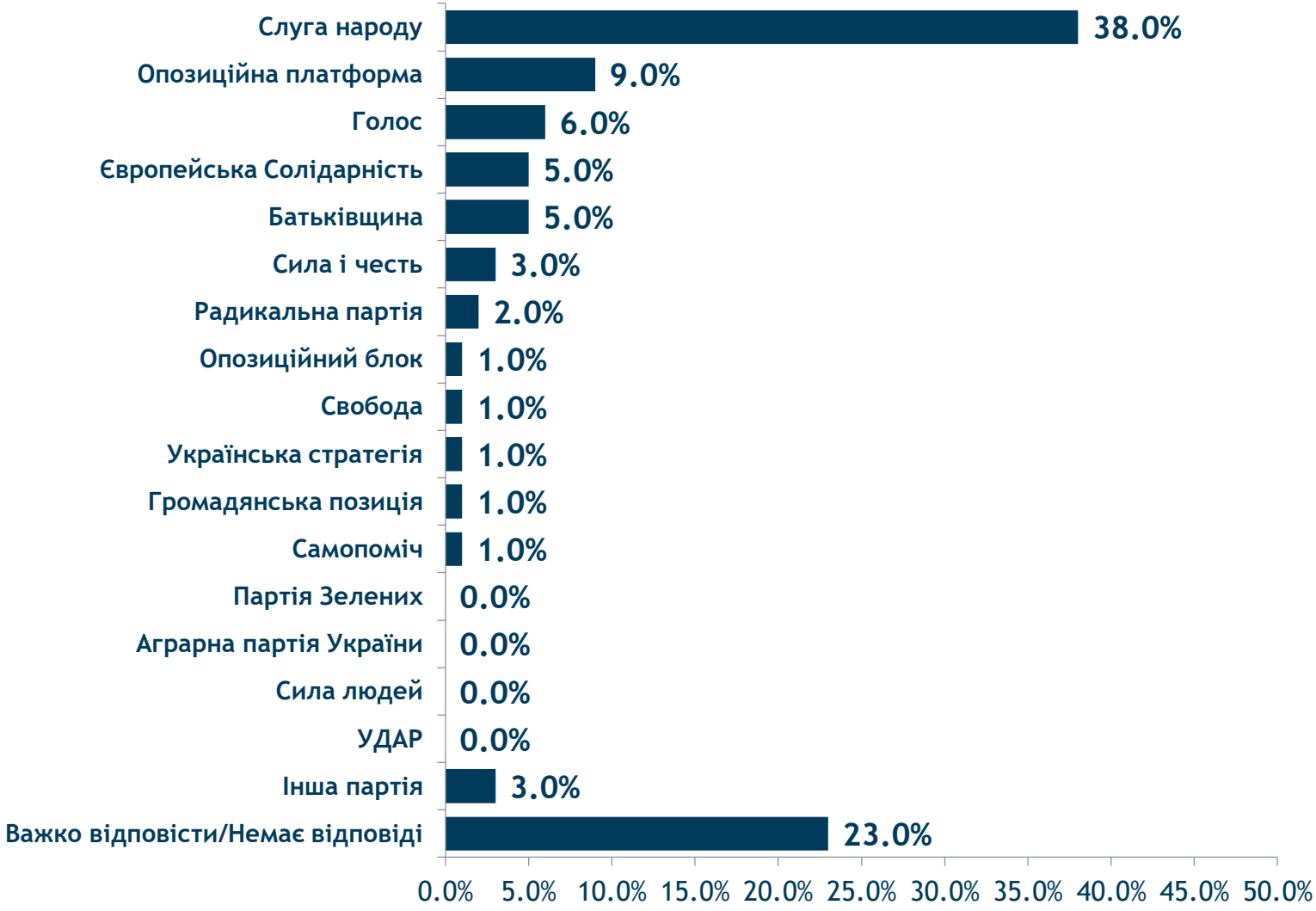

Якби парламентські вибори проводилися наступної неділі, а виборчий список виглядав так, за яку політичну партію Ви би проголосували?

(Серед тих, хто визначився і має намір голосувати)

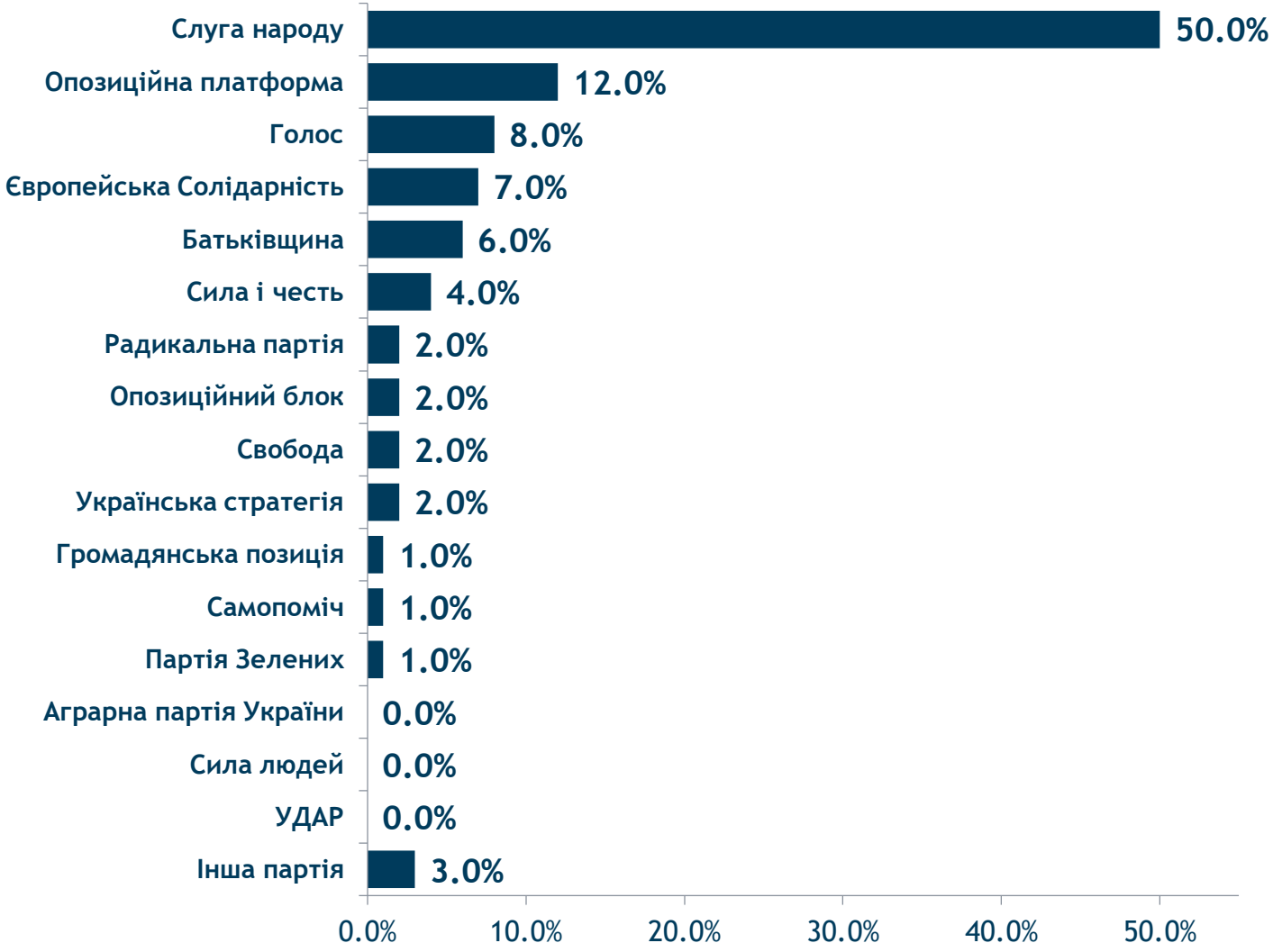

Якби парламентські вибори проводилися наступної неділі, а виборчий список виглядав би так, за яку політичну партію Ви би проголосували?

(Серед усіх)

	18-35	36-50	51+	Захід	Центр	Південь	Схід
Слуга народу	36%	37%	30%	28%	36%	39%	31%
Опозиційна платформа	2%	6%	15%	1%	5%	12%	26%
Голос	6%	6%	4%	11%	5%	2%	2%
Європейська Солідарність	3%	6%	5%	7%	4%	4%	4%
Батьківщина	2%	4%	6%	6%	6%	3%	1%
Сила і честь	1%	1%	4%	3%	3%	2%	2%
Радикальна партія	1%	1%	2%	2%	2%	2%	0%
Опозиційний блок	1%	2%	1%	0%	0%	2%	5%
Свобода	1%	1%	2%	3%	1%	1%	1%
Українська стратегія	1%	1%	1%	2%	1%	1%	1%
Громадянська позиція	1%	1%	2%	2%	1%	0%	1%
Самопоміч	0%	1%	0%	2%	0%	0%	0%
Партія Зелених	1%	0%	0%	0%	1%	1%	0%
Аграрна партія України	0%	0%	0%	0%	0%	0%	1%
Сила людей	0%	0%	0%	0%	0%	0%	1%
УДАР	0%	0%	0%	1%	0%	0%	0%
Хвиля	0%	0%	0%	0%	0%	0%	0%
Інша партія	4%	3%	2%	1%	3%	3%	3%
Я не голосуватиму	11%	7%	4%	7%	8%	7%	6%
Важко відповісти/Немає відповіді	26%	23%	21%	24%	26%	23%	15%

Чи чули Ви коли не будь про наступні політичні партії?

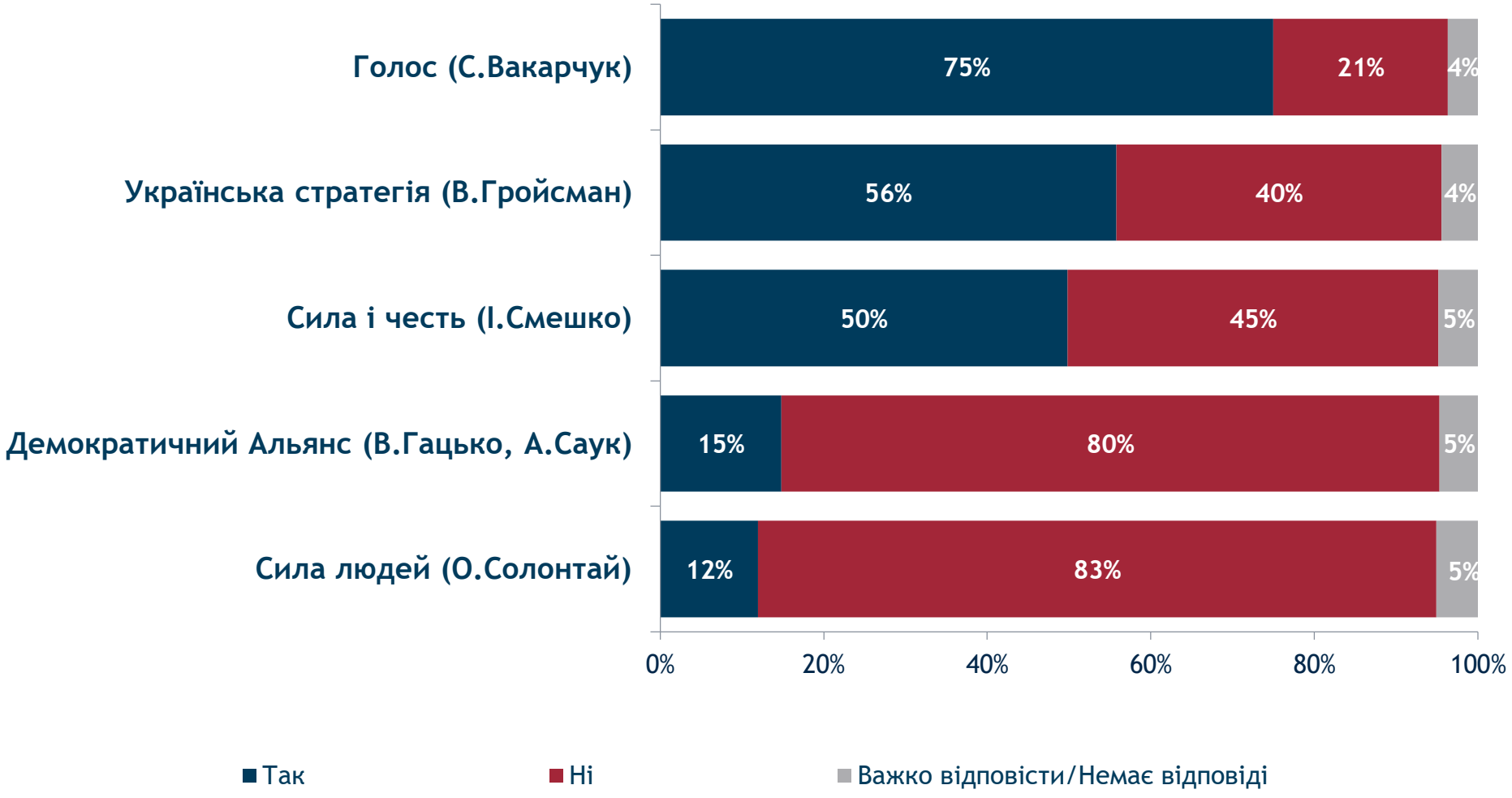

Чи чули Ви коли не будь про наступні політичні партії?

% відповідей «так»

	18-35	36-50	51+	Захід	Центр	Південь	Схід
Голос (С.Вакарчук)	71%	79%	75%	80%	72%	76%	70%
Українська стратегія (В.Гройсман)	50%	57%	59%	60%	54%	57%	49%
Сила і честь (І.Смешко)	36%	48%	61%	57%	52%	45%	39%
Демократичний Альянс (В.Гацько, А.Саук)	13%	18%	14%	14%	18%	15%	7%
Сила людей (О.Солонтай)	8%	12%	14%	13%	13%	12%	6%

Парламентська коаліція

CENTER FOR INSIGHTS IN SURVEY RESEARCH

A PROJECT OF THE INTERNATIONAL REPUBLICAN INSTITUTE

Які з цих політичних сил Ви хотіли б бачити у майбутній парламентській коаліції з партією «Слуга народу»?

ДО 3-ОХ ВАРІАНТІВ ВІДПОВІДЕЙ

Які з цих політичних сил Ви хотіли б бачити у майбутній парламентській коаліції з партією «Слуга народу»?

ДО 3-ОХ ВАРІАНТІВ ВІДПОВІДЕЙ

	18-35	36-50	51+	Захід	Центр	Південь	Схід
Голос	28%	27%	19%	32%	23%	20%	17%
Батьківщина	13%	19%	25%	16%	25%	18%	15%
Сила і честь	13%	16%	23%	17%	23%	15%	13%
Опозиційна платформа	10%	13%	24%	3%	13%	27%	36%
Громадянська позиція	10%	11%	10%	13%	11%	8%	7%
Українська стратегія	10%	8%	5%	9%	6%	8%	7%
Європейська солідарність	6%	8%	7%	12%	6%	5%	5%
Опозиційний блок	6%	7%	7%	3%	4%	11%	16%
Радикальна партія	6%	5%	8%	6%	6%	6%	6%
Свобода	4%	4%	4%	7%	4%	2%	3%
Інша	6%	6%	3%	3%	5%	6%	6%
Жодну з них	9%	10%	6%	9%	7%	9%	8%
Важко відповісти/Немає відповіді	22%	17%	15%	20%	20%	12%	15%

Які з цих політичних сил Ви хотіли б бачити у майбутній парламентській коаліції з партією «Слуга народу»?

ДО 3-ОХ ВАРІАНТІВ ВІДПОВІДЕЙ

Політичні симпатії	Батьківщина	Голос	Європейська Солідарність	Опозиційна платформа	Сила і честь	Слуга народу	Не голосують	Не визначилися
Голос	17%	80%	31%	4%	25%	28%	14%	16%
Батьківщина	87%	11%	11%	15%	15%	27%	8%	11%
Сила і честь	17%	21%	9%	10%	87%	23%	5%	12%
Опозиційна платформа	9%	2%	6%	77%	7%	16%	12%	10%
Громадянська позиція	7%	17%	4%	4%	20%	13%	3%	7%
Українська стратегія	2%	13%	13%	2%	10%	7%	1%	7%
Європейська солідарність	5%	15%	58%	1%	5%	2%	2%	5%
Опозиційний блок	3%	2%	3%	17%	2%	6%	5%	4%
Радикальна партія	13%	2%	7%	4%	4%	6%	7%	4%
Свобода	5%	7%	11%	0%	0%	2%	3%	2%
Інша	1%	1%	2%	4%	2%	5%	5%	4%
Жодну з них	1%	3%	9%	5%	2%	8%	20%	10%
Важко відповісти/Немає відповіді	5%	5%	9%	5%	5%	11%	35%	36%

Очікування від Президента та Парламенту

CENTER FOR INSIGHTS IN SURVEY RESEARCH

A PROJECT OF THE INTERNATIONAL REPUBLICAN INSTITUTE

Що в першу чергу повинен зробити Президент, щоб підвищити Вашу довіру до нього?

НЕ БІЛЬШЕ 3-Х ВІДПОВІДЕЙ

Що в першу чергу повинен зробити Президент, щоб підвищити Вашу довіру до нього?

НЕ БІЛЬШЕ 3-Х ВІДПОВІДЕЙ

	18-35	36-50	51+	Захід	Центр	Південь	Схід
Завершити війну на Донбасі	64%	60%	69%	60%	62%	72%	69%
Покращити економіку	39%	36%	42%	35%	37%	45%	43%
Боротися з корупцію	35%	37%	30%	37%	33%	32%	29%
Створити робочі місця	19%	22%	18%	17%	19%	23%	20%
Збільшити пенсії та соціальну допомогу	11%	11%	31%	16%	17%	26%	20%
Збільшити зарплати	20%	19%	10%	22%	12%	15%	13%
Впровадити скасування недоторканості з народних депутатів, президента та суддів	9%	16%	13%	12%	14%	12%	12%
Покращити якість медичного обслуговування	12%	12%	12%	9%	12%	13%	17%
Повернути Крим Україні	13%	9%	8%	11%	12%	10%	4%
Реформувати судову систему	7%	11%	5%	8%	7%	7%	9%
Покращити відносини з Росією	5%	6%	6%	0%	4%	8%	16%
Удосконалити інфраструктуру	6%	5%	3%	4%	5%	4%	4%
Зосередитися на більш тісній інтеграції із Заходом	5%	3%	3%	5%	3%	2%	4%
Боротися зі злочинністю	5%	5%	2%	2%	4%	4%	2%
Покращити якість освітніх послуг	4%	3%	2%	2%	3%	2%	2%
Краще інформувати громадян про втрати та вигоди кожної реформи	2%	2%	1%	2%	2%	1%	2%
Подати та прийняти Закон України Про референдуми	1%	2%	1%	2%	2%	1%	2%
Інше	3%	4%	4%	4%	5%	1%	4%
Важко відповісти/Немає відповіді	3%	2%	2%	2%	2%	2%	2%

Що в першу чергу повинен зробити Президент, щоб підвищити Вашу довіру до нього?

НЕ БІЛЬШЕ 3-Х ВІДПОВІДЕЙ

Політичні симпатії	Батьківщина	Голос	Європейська Солідарність	Опозиційна платформа	Сила і честь	Слуга народу	Не голосують	Не визначилися
Завершити війну на Донбасі	72%	53%	52%	81%	57%	69%	54%	63%
Покращити економіку	40%	40%	31%	47%	37%	42%	34%	37%
Боротися з корупцію	32%	37%	35%	24%	56%	38%	25%	29%
Створити робочі місця	23%	19%	15%	16%	13%	22%	20%	20%
Збільшити пенсії та соціальну допомогу	23%	8%	14%	29%	26%	20%	17%	15%
Збільшити зарплати	16%	20%	10%	10%	10%	17%	19%	16%
Впровадити скасування недоторканості з народних депутатів, президента та суддів	15%	14%	13%	10%	19%	13%	8%	11%
Покращити якість медичного обслуговування	8%	12%	4%	16%	12%	13%	15%	10%
Повернути Крим Україні	12%	12%	21%	4%	12%	9%	10%	11%
Реформувати судову систему	6%	18%	15%	2%	9%	7%	6%	5%
Покращити відносини з Росією	3%	2%	0%	19%	2%	4%	6%	4%
Удосконалити інфраструктуру	6%	6%	7%	3%	0%	4%	3%	5%
Зосередитися на більш тісній інтеграції із Заходом	1%	9%	22%	0%	5%	1%	4%	3%
Боротися зі злочинністю	3%	7%	4%	2%	6%	4%	4%	4%
Покращити якість освітніх послуг	1%	2%	5%	1%	5%	2%	5%	2%
Краще інформувати громадян про втрати та вигоди кожної реформи	3%	3%	4%	1%	3%	2%	1%	1%
Подати та прийняти Закон України Про референдуми	1%	1%	1%	2%	2%	2%	1%	2%
Інше	4%	1%	6%	4%	3%	3%	5%	6%
Важко відповісти/Немає відповіді	1%	2%	2%	0%	0%	1%	6%	5%

Що в першу чергу повинен зробити Парламент, щоб підвищити Вашу довіру до нього?

НЕ БІЛЬШЕ 3-Х ВІДПОВІДЕЙ

Що в першу чергу повинен зробити Парламент, щоб підвищити Вашу довіру до нього?

НЕ БІЛЬШЕ 3-Х ВІДПОВІДЕЙ

	18-35	36-50	51+	Захід	Центр	Південь	Схід
Завершити війну на Донбасі	42%	43%	49%	38%	46%	52%	45%
Покращити економіку	34%	32%	35%	33%	33%	35%	35%
Боротися з корупцію	31%	31%	29%	34%	28%	32%	27%
Збільшити пенсії та соціальну допомогу	15%	15%	29%	21%	15%	26%	27%
Створити робочі місця	23%	20%	17%	17%	18%	24%	23%
Впровадити скасування недоторканості з народних депутатів, президента та суддів	15%	19%	18%	17%	19%	15%	16%
Збільшити зарплати	20%	17%	10%	19%	12%	15%	17%
Покращити якість медичного обслуговування	14%	14%	13%	10%	12%	16%	20%
Реформувати судову систему	12%	10%	8%	10%	9%	9%	10%
Повернути Крим Україні	11%	7%	7%	9%	11%	8%	3%
Удосконалити інфраструктуру	7%	6%	6%	5%	7%	8%	7%
Покращити відносини з Росією	5%	6%	6%	1%	4%	9%	12%
Боротися зі злочинністю	7%	6%	4%	3%	5%	9%	4%
Зосередитися на більш тісній інтеграції із Заходом	5%	4%	3%	5%	5%	3%	2%
Покращити якість освітніх послуг	6%	5%	1%	3%	3%	3%	8%
Краще інформувати громадян про втрати та вигоди кожної реформи	2%	5%	4%	4%	5%	2%	3%
Подати та прийняти Закон України Про референдуми	2%	4%	2%	1%	2%	4%	3%
Інше	4%	6%	6%	4%	8%	3%	5%
Важко відповісти/Немає відповіді	3%	3%	4%	3%	4%	3%	4%

Що в першу чергу повинен зробити Парламент, щоб підвищити Вашу довіру до нього?

НЕ БІЛЬШЕ 3-Х ВІДПОВІДЕЙ

Політичні симпатії	Батьківщина	Голос	Європейська Солідарність	Опозиційна платформа	Сила і честь	Слуга народу	Не голосують	Не визначилися
Завершити війну на Донбасі	45%	38%	35%	55%	40%	48%	40%	46%
Покращити економіку	34%	42%	27%	37%	42%	37%	27%	30%
Боротися з корупцію	34%	35%	34%	20%	56%	33%	23%	25%
Збільшити пенсії та соціальну допомогу	25%	14%	14%	32%	19%	20%	17%	21%
Створити робочі місця	18%	21%	18%	21%	14%	22%	16%	19%
Впровадити скасування недоторканості з народних депутатів, президента та суддів	18%	20%	16%	18%	24%	18%	14%	14%
Збільшити зарплати	17%	19%	11%	14%	7%	16%	12%	15%
Покращити якість медичного обслуговування	13%	7%	13%	19%	19%	13%	17%	12%
Реформувати судову систему	6%	16%	18%	3%	12%	9%	8%	9%
Повернути Крим Україні	8%	8%	16%	6%	5%	8%	9%	8%
Удосконалити інфраструктуру	5%	9%	9%	5%	0%	7%	6%	6%
Покращити відносини з Росією	5%	3%	1%	17%	7%	5%	4%	3%
Боротися зі злочинністю	8%	3%	6%	1%	5%	5%	10%	4%
Зосередитися на більш тісній інтеграції із Заходом	5%	11%	14%	0%	2%	3%	3%	4%
Покращити якість освітніх послуг	4%	6%	5%	2%	5%	4%	2%	3%
Краще інформувати громадян про втрати та вигоди кожної реформи	4%	2%	10%	2%	7%	4%	2%	3%
Подати та прийняти Закон України Про референдуми	2%	3%	0%	5%	2%	3%	1%	1%
Інше	5%	2%	10%	5%	8%	4%	8%	8%
Важко відповісти/Немає відповіді	4%	3%	2%	3%	3%	1%	8%	7%

Оцінка діяльності влади

CENTER FOR INSIGHTS IN SURVEY RESEARCH

A PROJECT OF THE INTERNATIONAL REPUBLICAN INSTITUTE

Ви вірите у те, що новообрана Верховна рада України буде ефективнішою ніж попередня?

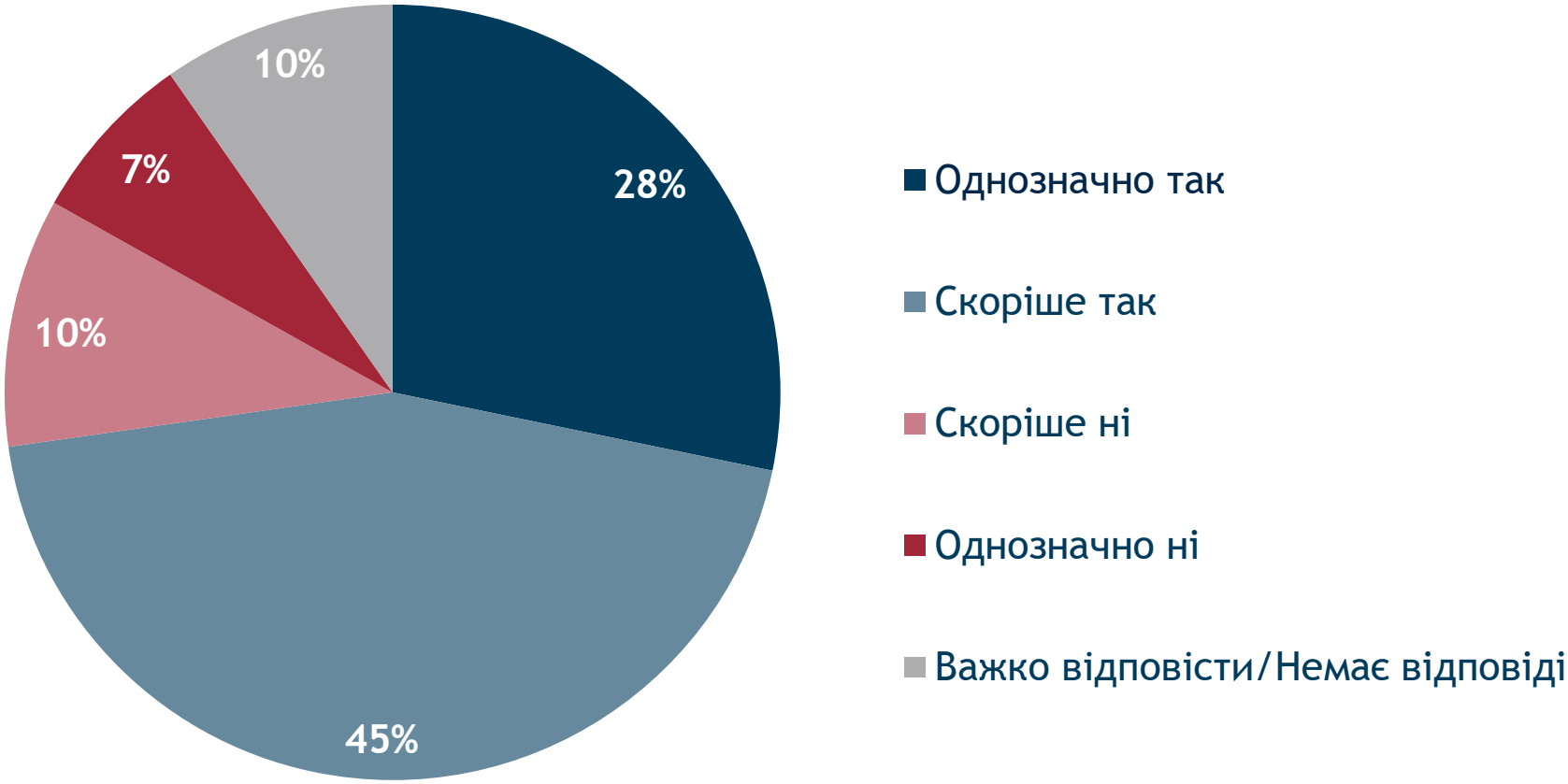

Ви вірите у те, що новообрана Верховна рада України буде ефективнішою ніж попередня?

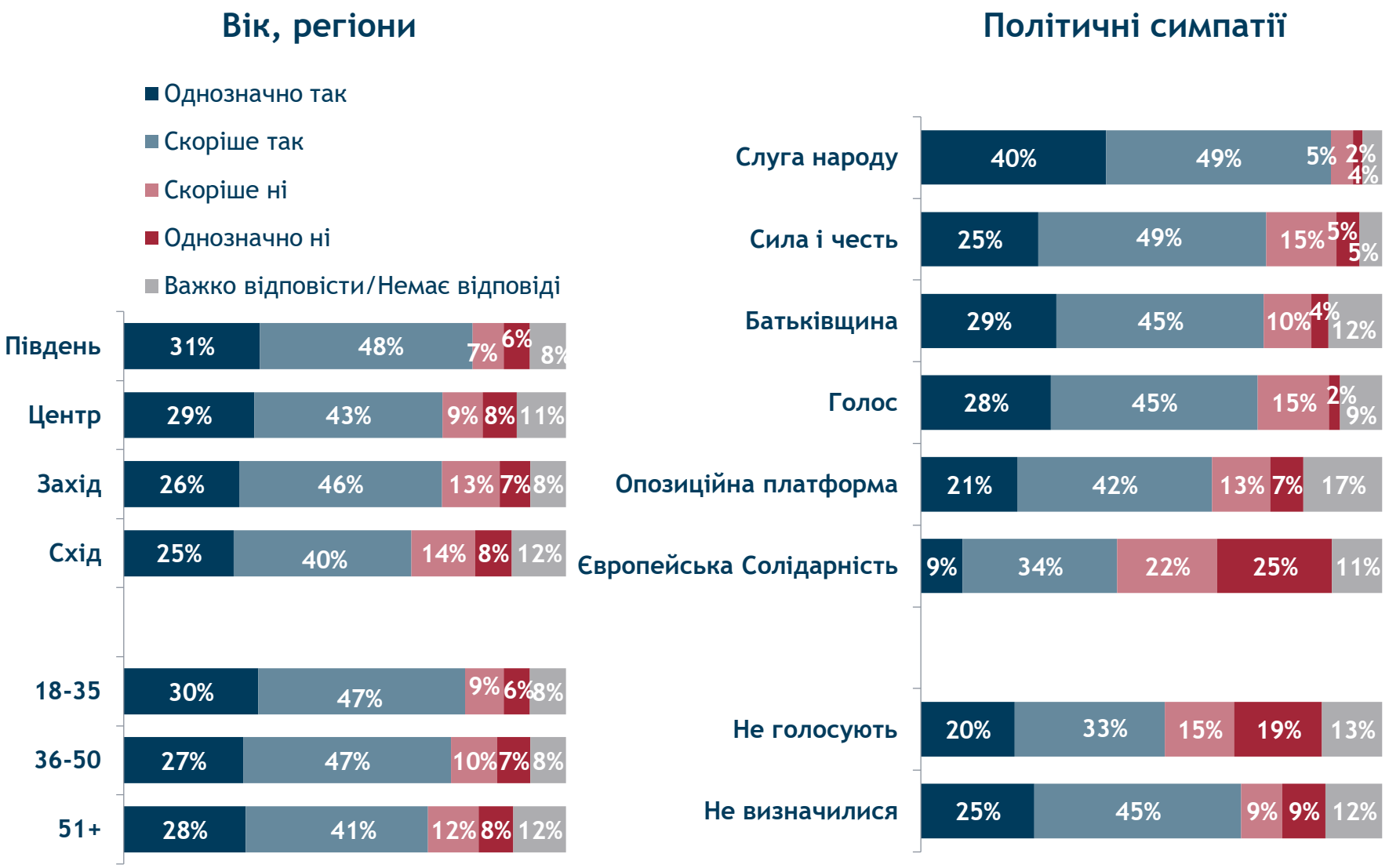

Ви схвалюєте чи не схвалюєте діяльність новообраного Президента України Володимира Зеленського?

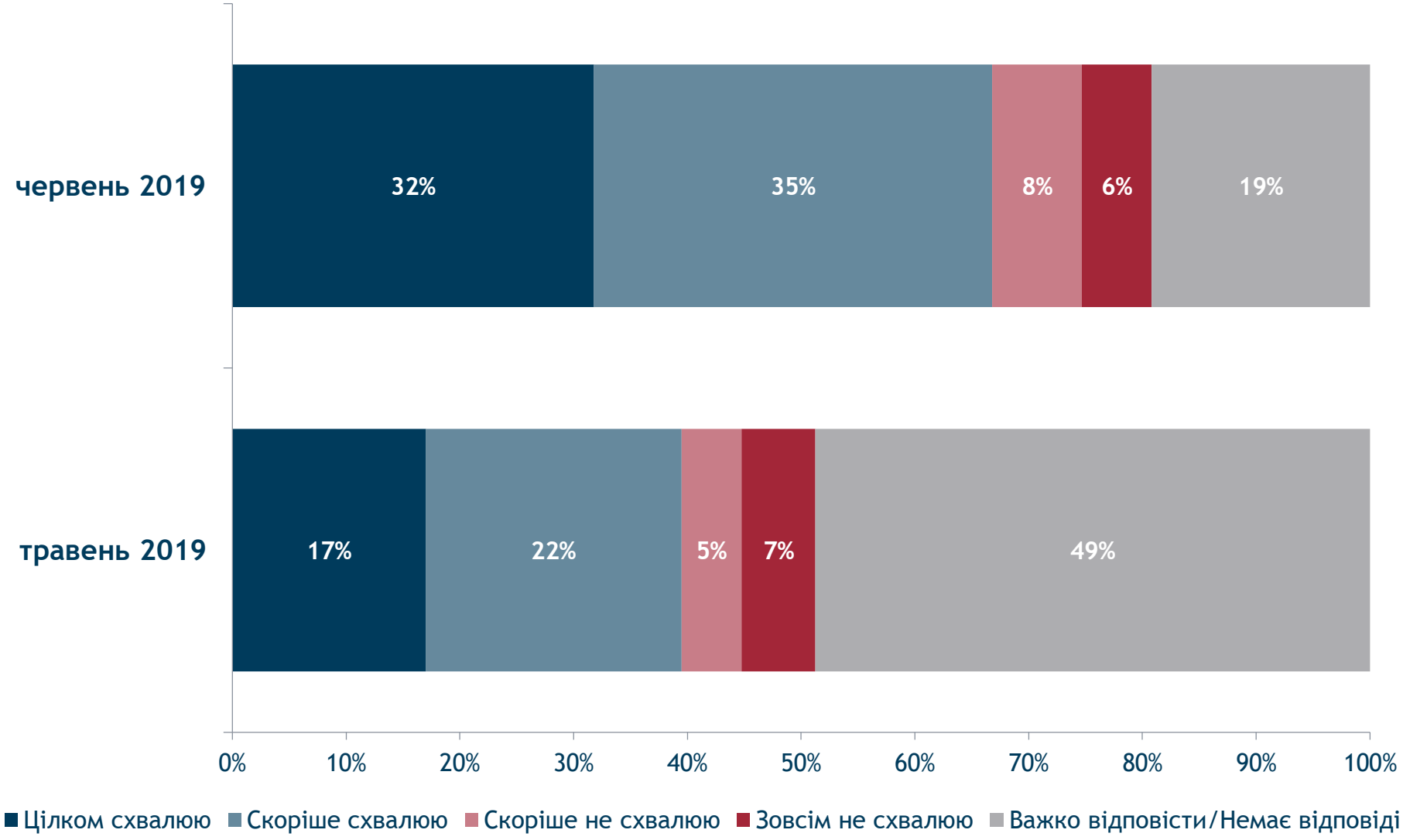

Ви схвалюєте чи не схвалюєте діяльність новообраного Президента України Володимира Зеленського?

Вік, регіони

Політичні симпатії. Вибір у другому турі

Цілі розвитку

CENTER FOR INSIGHTS IN SURVEY RESEARCH
A PROJECT OF THE INTERNATIONAL REPUBLICAN INSTITUTE

На вашу думку, які з вказаних цілей розвитку України повинні бути у наступні 10 років?

НЕ БІЛЬШЕ 3-Х ВІДПОВІДЕЙ

На вашу думку, які з вказаних цілей розвитку України повинні бути у наступні 10 років?

НЕ БІЛЬШЕ 3-Х ВІДПОВІДЕЙ

	18-35	36-50	51+	Захід	Центр	Південь	Схід
Забезпечити високий рівень економічного розвитку в Україні	50%	54%	58%	35%	57%	63%	70%
Побороти корупцію	50%	54%	50%	51%	47%	55%	54%
Відновити територіальну цілісність України	49%	46%	50%	45%	50%	52%	46%
Приєднатись до ЄС та НАТО	32%	28%	29%	51%	25%	21%	15%
Зробити наші міста та села комфортнішими для життя	20%	19%	18%	12%	17%	22%	29%
Зробити нашу країну чеснішою та справедливою	16%	15%	17%	11%	15%	19%	25%
Досягнути рівня демократії коли громадяни мають спроможність впливати на прийняття рішень	13%	14%	10%	9%	10%	16%	15%
Забезпечити обороноздатність країни	9%	9%	11%	10%	11%	9%	9%
Інше	2%	2%	2%	2%	3%	2%	3%
Важко відповісти/Немає відповіді	3%	4%	3%	3%	5%	3%	1%

На вашу думку, які з вказаних цілей розвитку України повинні бути у наступні 10 років?

НЕ БІЛЬШЕ 3-Х ВІДПОВІДЕЙ

Політичні симпатії	Батьківщина	Голос	Європейська Солідарність	Опозиційна платформа	Сила і честь	Слуга народу	Не голосують	Не визначилися
Забезпечити високий рівень економічного розвитку в Україні	54%	40%	40%	75%	63%	58%	44%	49%
Побороти корупцію	45%	42%	30%	59%	68%	56%	44%	49%
Відновити територіальну цілісність України	47%	50%	69%	42%	51%	52%	44%	43%
Приєднатись до ЄС та НАТО	38%	56%	75%	3%	31%	25%	23%	30%
Зробити наші міста та села комфортнішими для життя	18%	13%	6%	26%	17%	22%	18%	17%
Зробити нашу країну чеснішою та справедливою	16%	8%	4%	22%	14%	18%	17%	16%
Досягнути рівня демократії коли громадяни мають спроможність впливати на прийняття рішень	11%	9%	8%	16%	13%	12%	11%	9%
Забезпечити обороноздатність країни;	15%	15%	10%	9%	13%	11%	7%	7%
Інше	1%	1%	2%	3%	3%	2%	4%	2%
Важко відповісти/Немає відповіді	4%	2%	3%	1%		1%	6%	8%

Ставлення до політиків

CENTER FOR INSIGHTS IN SURVEY RESEARCH

A PROJECT OF THE INTERNATIONAL REPUBLICAN INSTITUTE

Яким є Ваше ставлення до таких українських політиків та представників української влади?

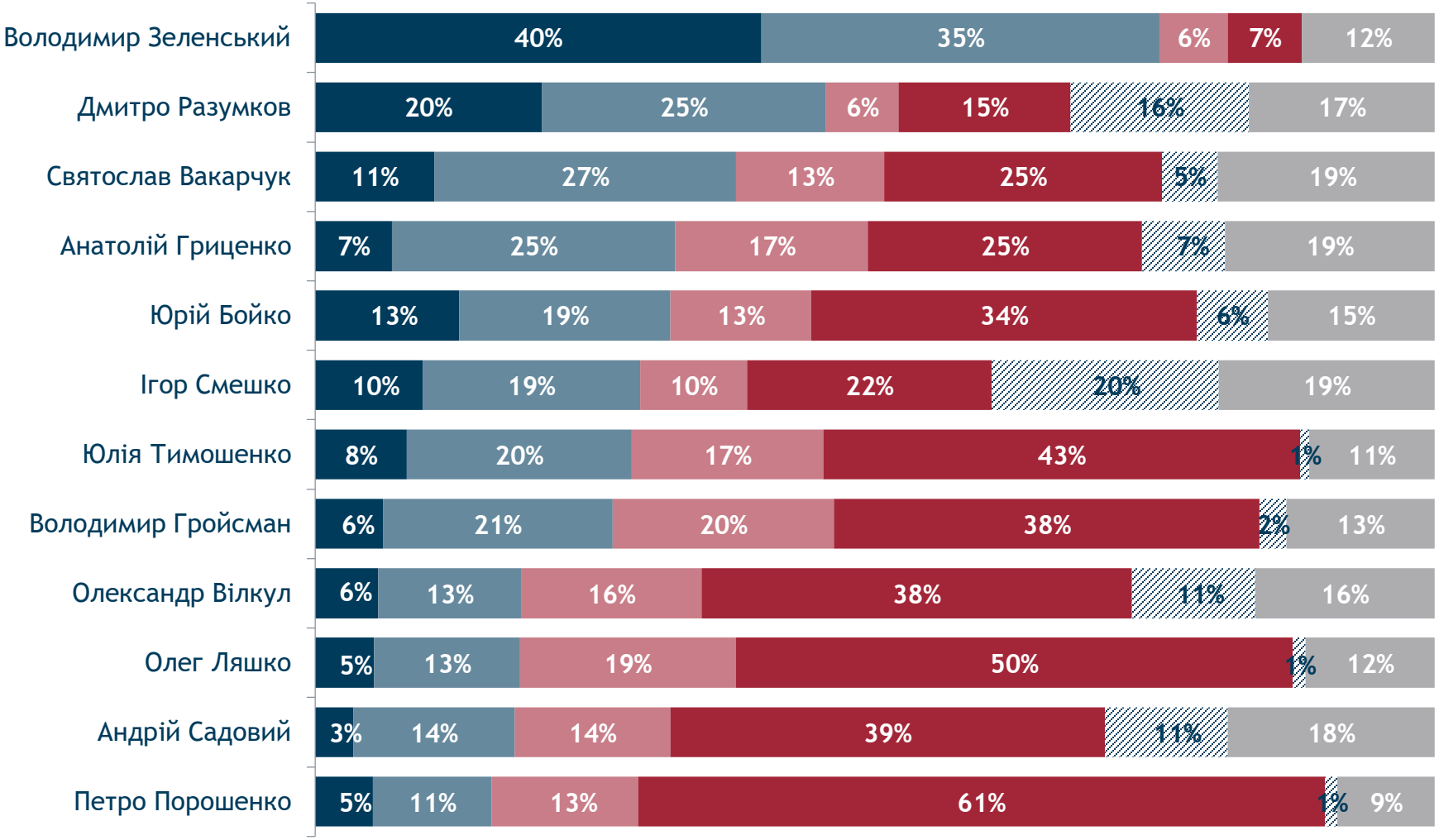

Яким є Ваше ставлення до таких українських політиків та представників української влади?

Сума відповідей «дуже позитивне» та «скоріше позитивне»

	18-35	36-50	51+	Захід	Центр	Південь	Схід
Володимир Зеленський	80%	74%	73%	68%	75%	83%	75%
Дмитро Разумков	45%	42%	48%	39%	44%	55%	47%
Святослав Вакарчук	42%	37%	35%	55%	32%	32%	28%
Анатолій Гриценко	26%	27%	40%	42%	32%	27%	24%
Юрій Бойко	23%	27%	41%	14%	23%	49%	58%
Ігор Смешко	20%	23%	39%	31%	34%	24%	20%
Юлія Тимошенко	17%	25%	38%	26%	33%	27%	22%
Володимир Гройсман	24%	29%	27%	34%	25%	26%	18%
Олександр Вілкул	15%	15%	23%	6%	11%	33%	34%
Олег Ляшко	17%	14%	22%	19%	18%	18%	17%
Андрій Садовий	19%	20%	16%	28%	16%	13%	10%
Петро Порошенко	16%	16%	16%	29%	13%	9%	10%

Яким є Ваше ставлення до таких українських політиків та представників української влади?

Сума відповідей «дуже позитивне» та «скоріше позитивне»

Політичні симпатії	Батьківщина	Голос	Європейська Солідарність	Опозиційна платформа	Сила і честь	Слуга народу	Не голосують	Не визначилися
Володимир Зеленський	81%	65%	24%	69%	71%	96%	59%	68%
Дмитро Разумков	49%	37%	10%	41%	59%	71%	27%	29%
Святослав Вакарчук	34%	87%	59%	10%	56%	40%	26%	33%
Анатолій Гриценко	45%	50%	35%	16%	67%	35%	15%	25%
Юрій Бойко	37%	6%	5%	96%	15%	33%	23%	26%
Ігор Смешко	42%	39%	25%	21%	91%	34%	11%	23%
Юлія Тимошенко	96%	20%	14%	26%	25%	34%	18%	18%
Володимир Гройсман	27%	40%	76%	8%	34%	22%	14%	25%
Олександр Вілкул	22%	3%	1%	51%	12%	18%	10%	16%
Олег Ляшко	38%	17%	22%	10%	14%	18%	10%	17%
Андрій Садовий	20%	35%	29%	3%	28%	19%	9%	14%
Петро Порошенко	19%	33%	98%		19%	5%	8%	15%

Офіційні призначення

CENTER FOR INSIGHTS IN SURVEY RESEARCH

A PROJECT OF THE INTERNATIONAL REPUBLICAN INSTITUTE

Чи підтримуєте Ви перші офіційні призначення Президента України?

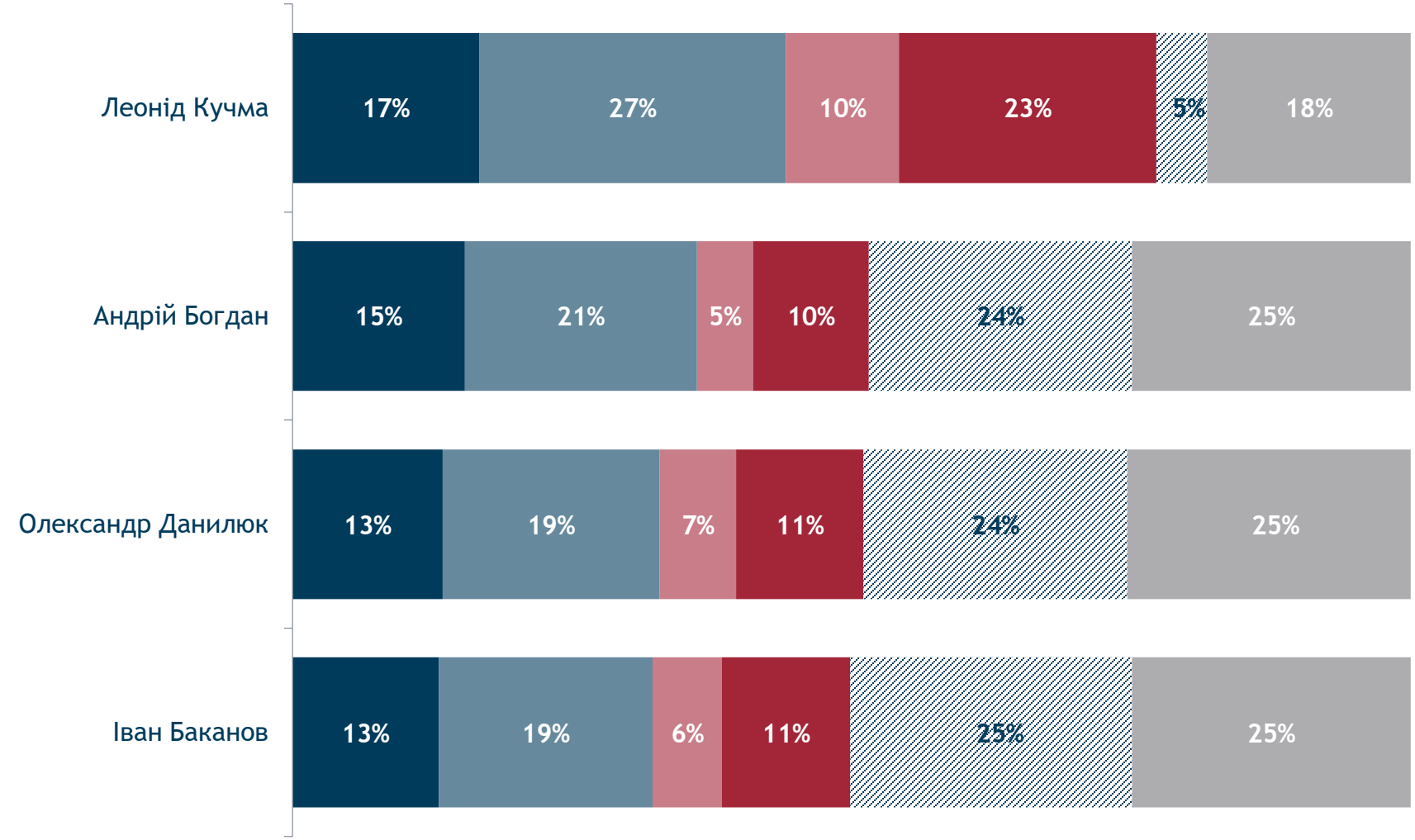

Зовнішньополітичні симпатії

CENTER FOR INSIGHTS IN SURVEY RESEARCH

A PROJECT OF THE INTERNATIONAL REPUBLICAN INSTITUTE

Якби Україна могла стати членом тільки одного міжнародного економічного союзу, це слід було би зробити з:

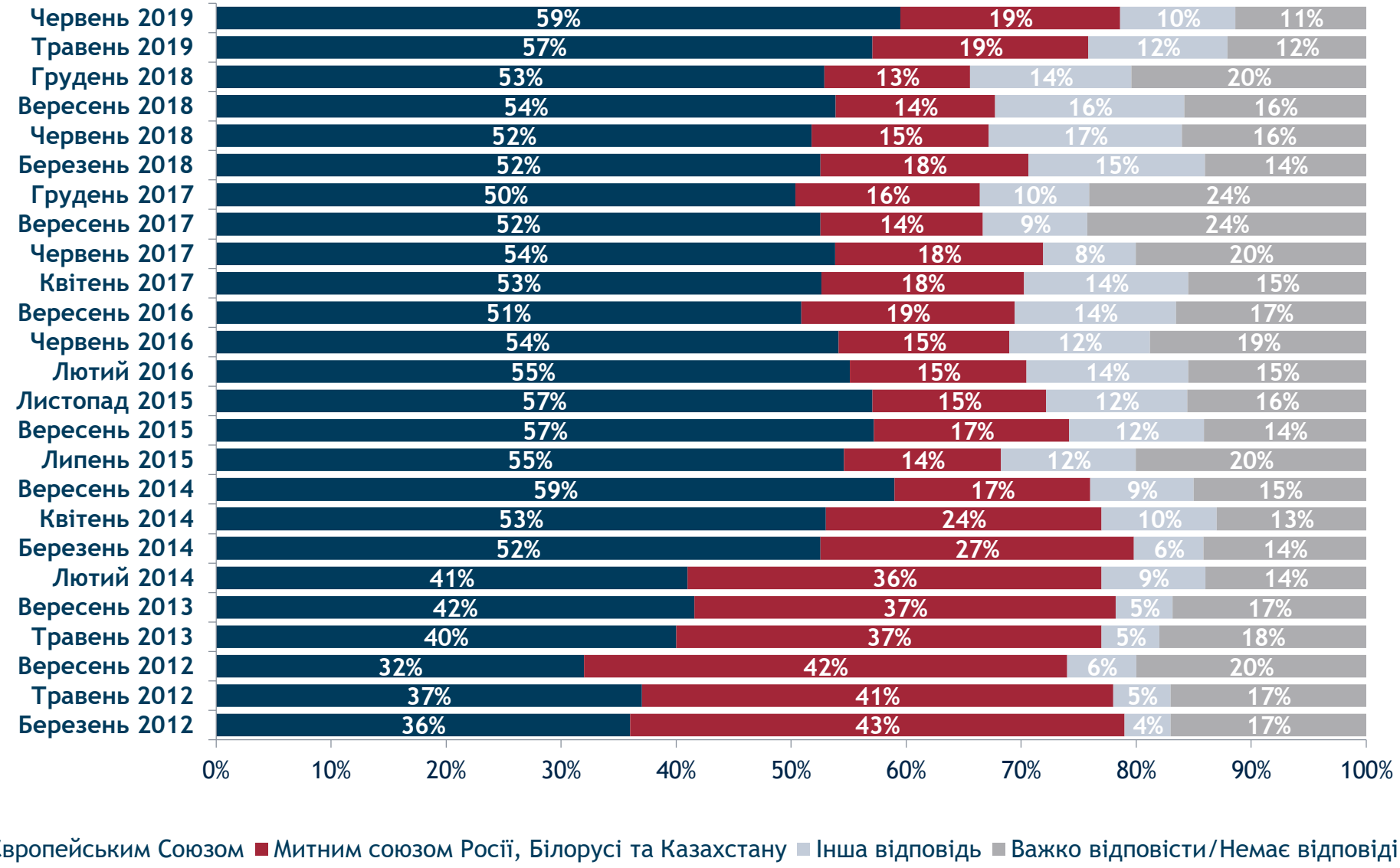

Якби Україна могла стати членом тільки одного міжнародного економічного союзу, це слід було би зробити з:

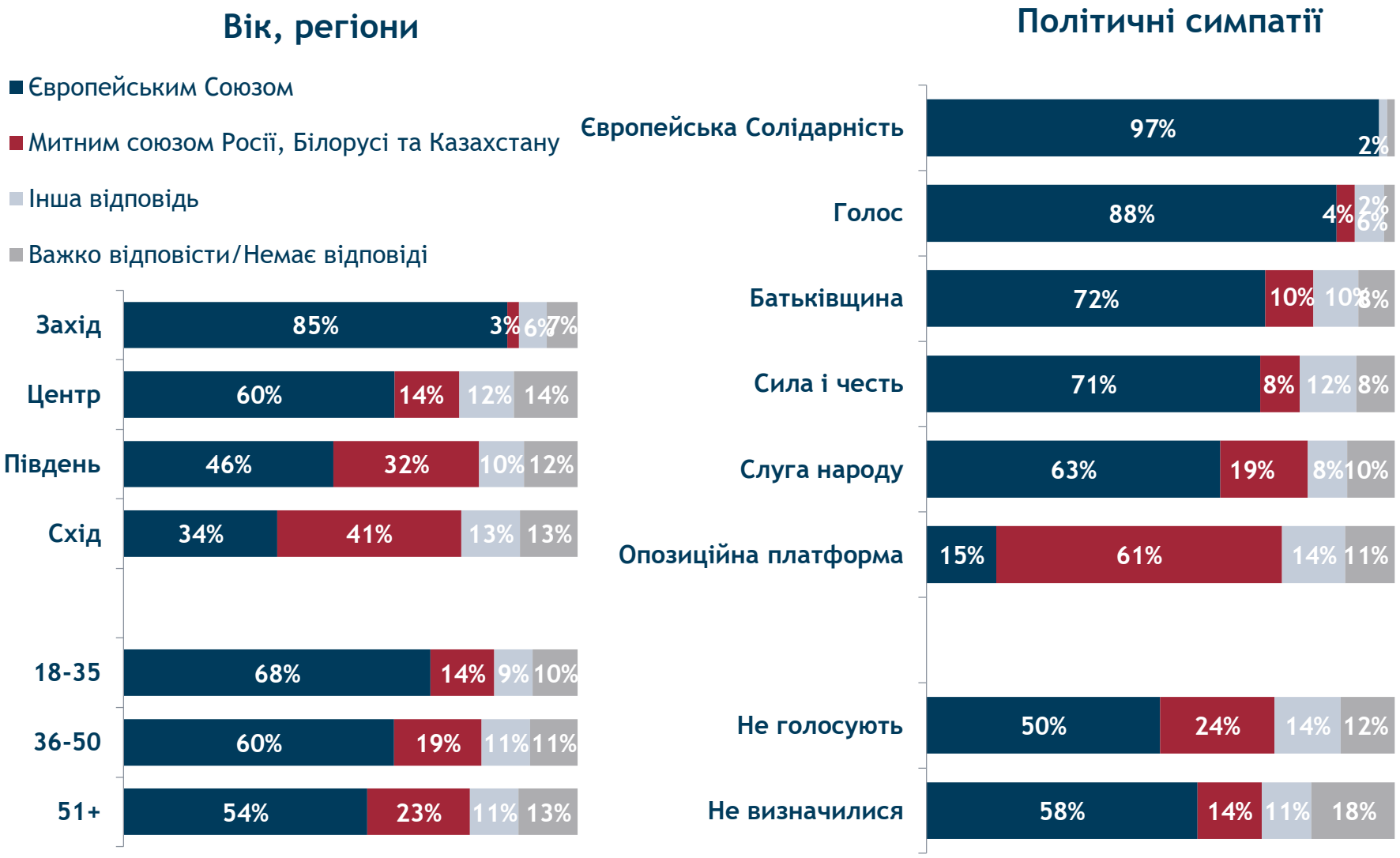

Якби сьогодні проводився референдум про вступ України в НАТО, як би Ви проголосували?

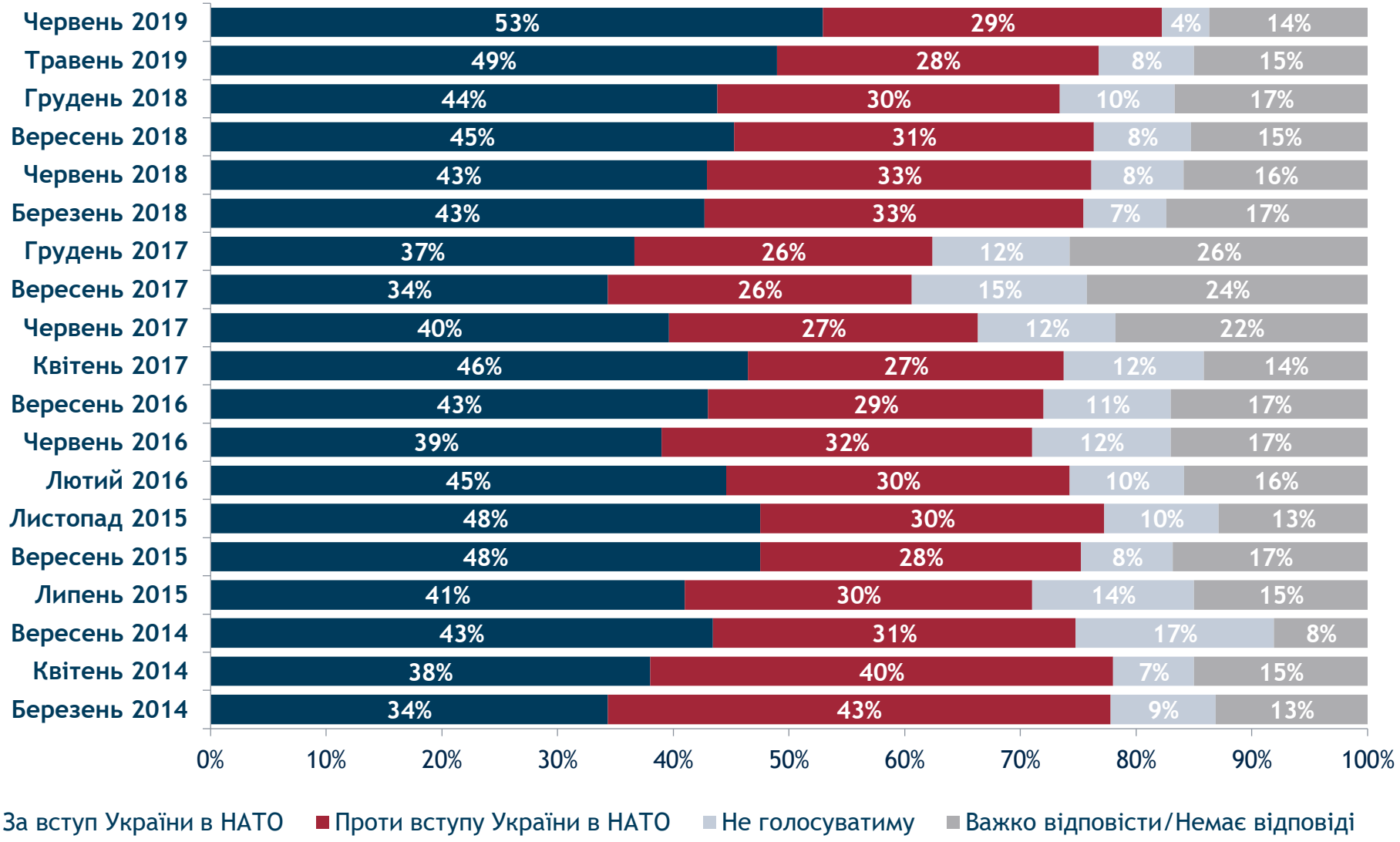

Якби сьогодні проводився референдум про вступ України в НАТО, як би Ви проголосували?

Вік, регіони

Політичні симпатії

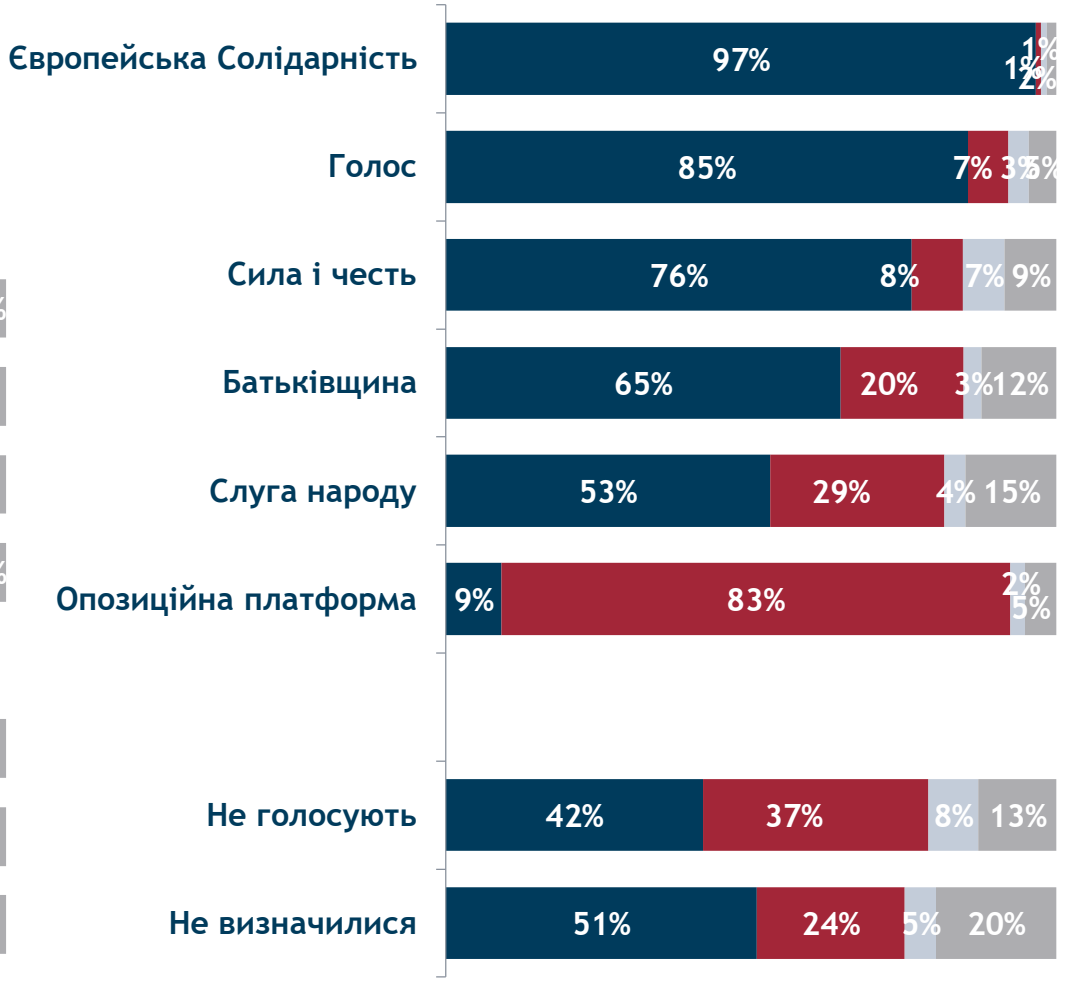

З огляду на вигоди вступу України в НАТО, яке з трьох тверджень найбільш близьке до Вашої думки?

(Серед тих, хто підтримує вступ в НАТО, n=1270)

З огляду на вигоди вступу України в НАТО, яке з трьох тверджень найбільш близьке до Вашої думки?

(Серед тих, хто підтримує вступ в НАТО, n=1270)

Вік, регіони

Політичні симпатії

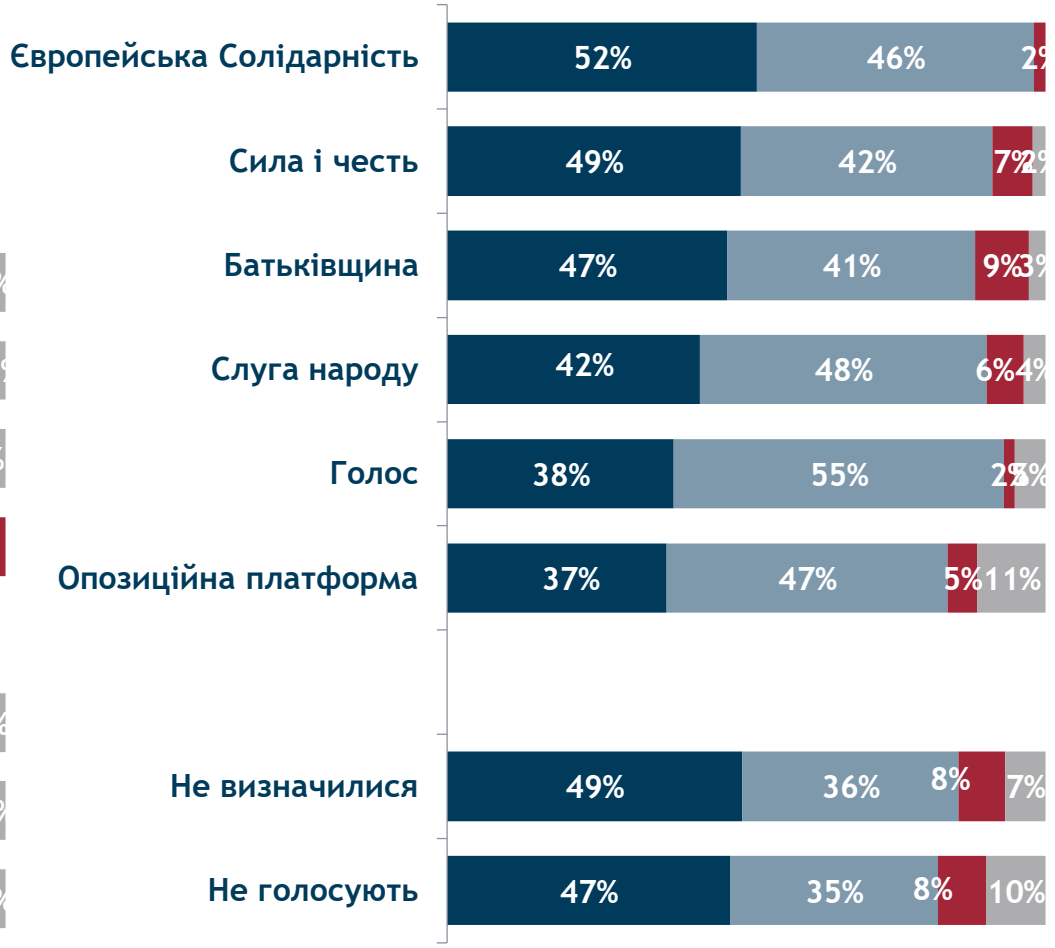

Питання Донбасу

CENTER FOR INSIGHTS IN SURVEY RESEARCH

A PROJECT OF THE INTERNATIONAL REPUBLICAN INSTITUTE

На Вашу думку, яким повинен бути статус територій Донбасу, які сьогодні контролюються так званими ДНР та ЛНР?

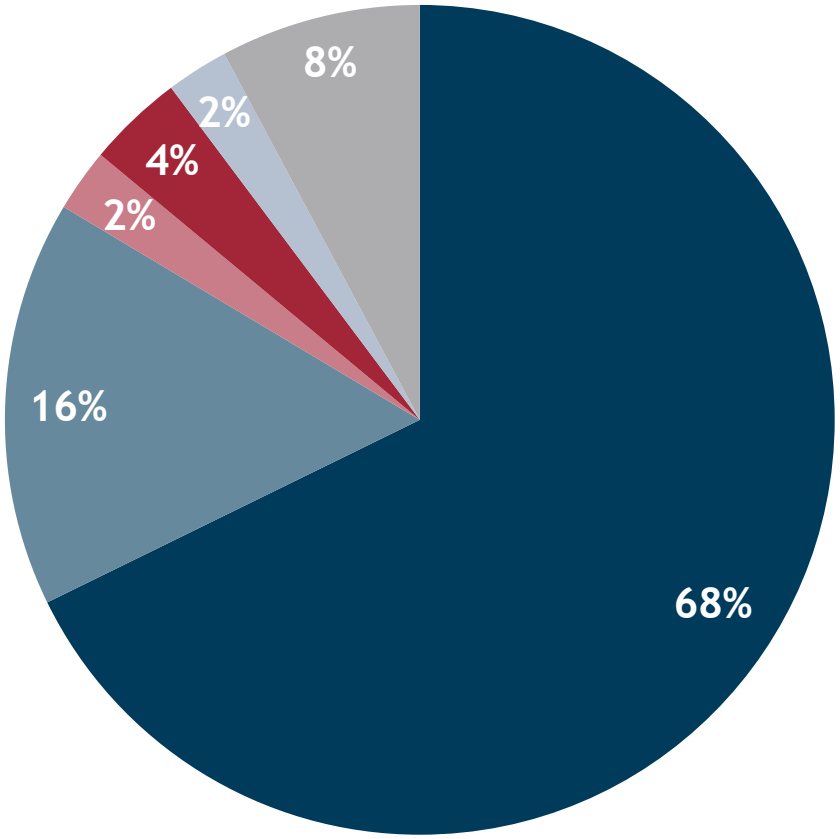

- Бути частиною України, як і раніше
- Бути частиною України, але зі спеціальним статусом
- Стати частиною Росії
- Стати незалежними країнами
- Інше
- Важко відповісти/ Немає відповіді

На Вашу думку, яким повинен бути статус територій Донбасу, які сьогодні контролюються так званими ДНР та ЛНР?

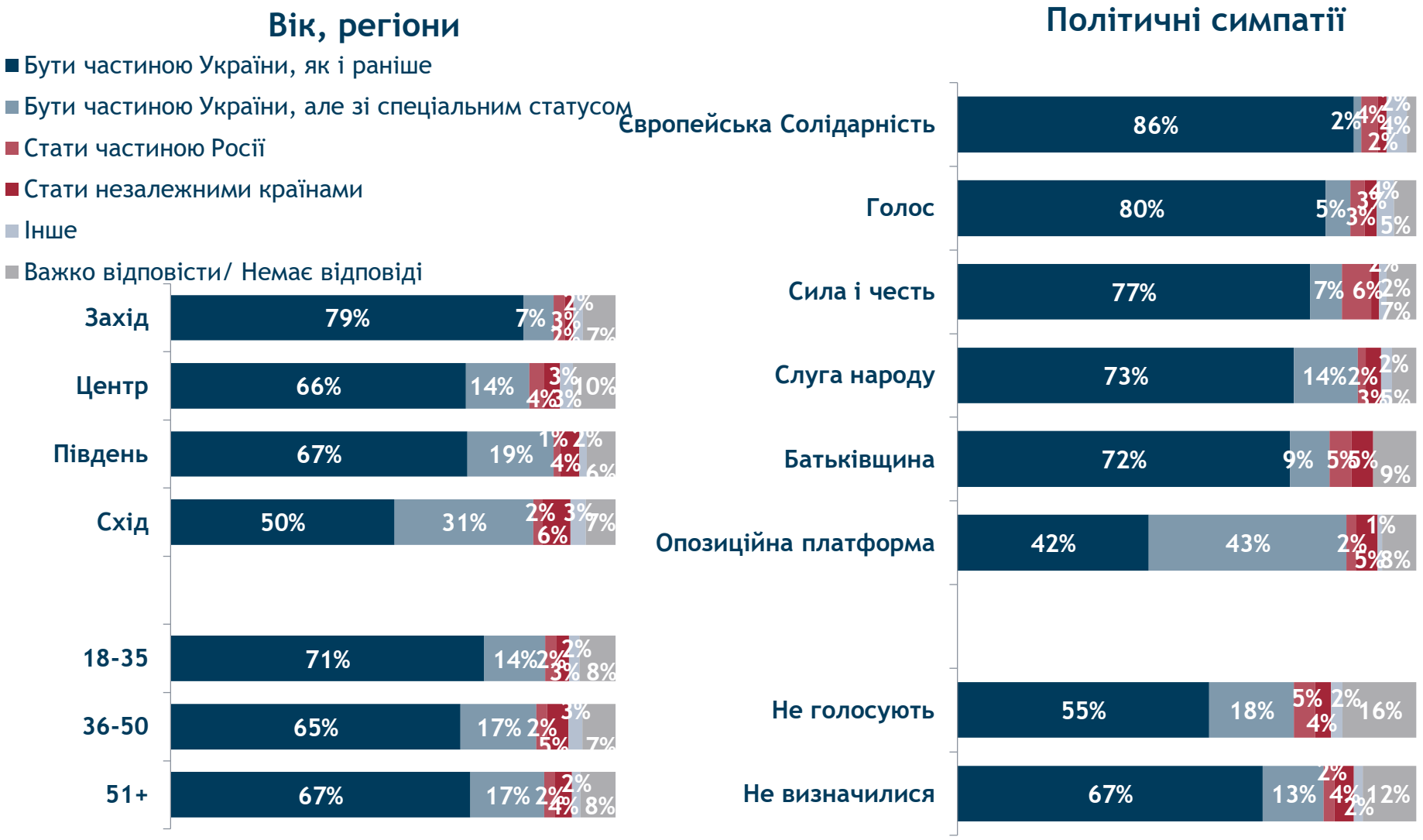

На Вашу думку, яким повинен бути статус всього Донбасу (Донецької і Луганської областей у повному складі)?

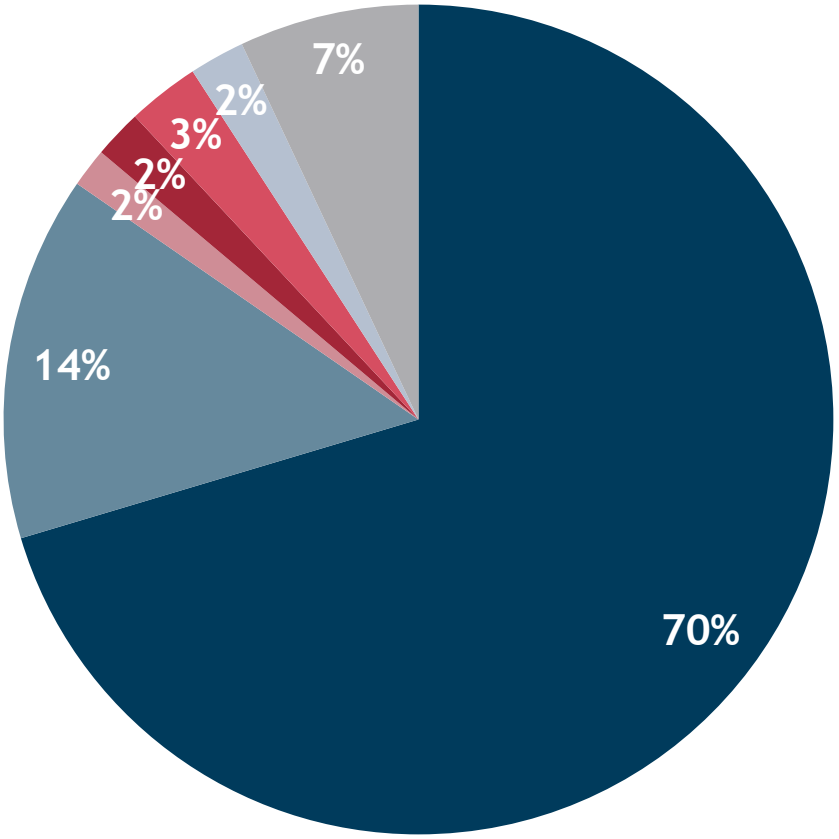

- Бути частиною України, як і раніше
- Бути частиною України, але зі спеціальним статусом
- Стати частиною Росії
- Стати незалежною країною
- Території, які сьогодні контролюються так званими ДНР та ЛНР повинні бути відокремлені від України, а решта Донбасу має залишатися частиною України
- Інше
- Важко відповісти/ Немає відповіді

На Вашу думку, яким повинен бути статус всього Донбасу (Донецької і Луганської областей у повному складі)?

Вік, регіони

Політичні симпатії

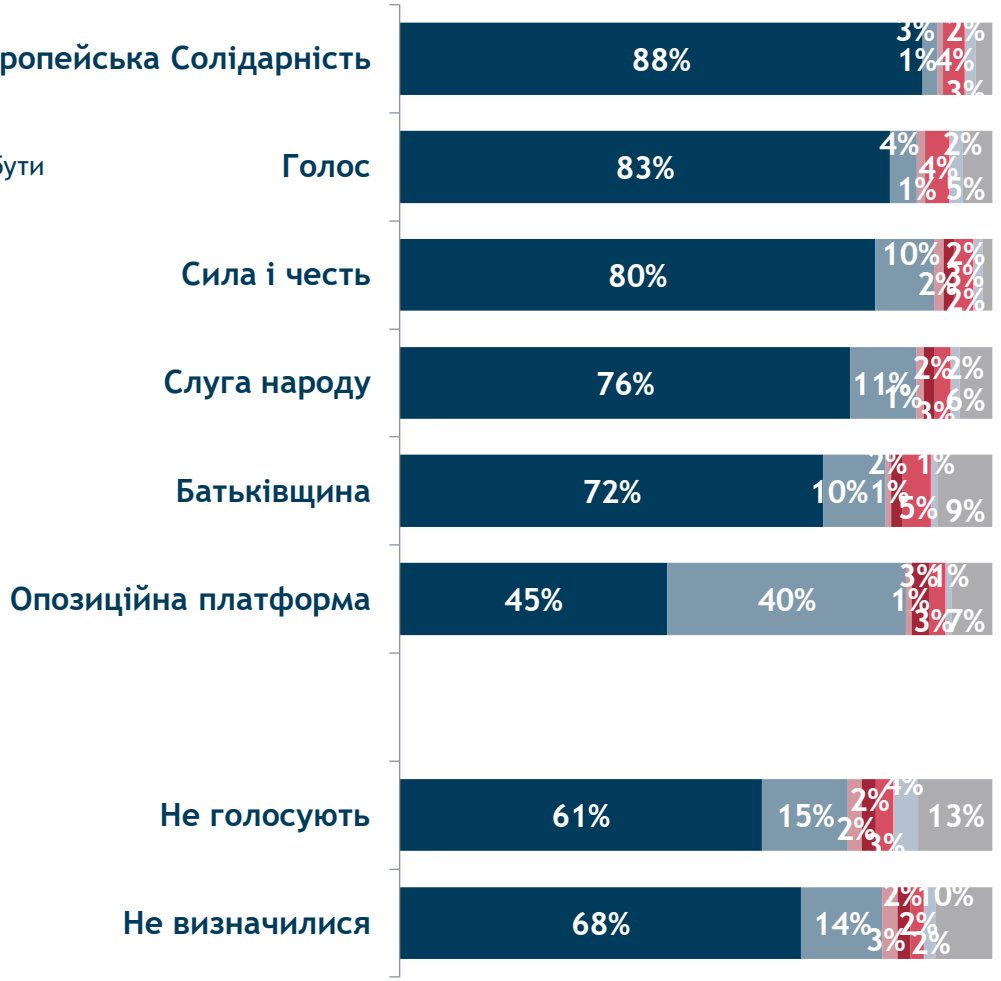

Ринок землі

CENTER FOR INSIGHTS IN SURVEY RESEARCH

A PROJECT OF THE INTERNATIONAL REPUBLICAN INSTITUTE

Якби сьогодні проводився референдум щодо питання купівлі/продажу земель сільськогосподарського призначення, як би Ви проголосували?

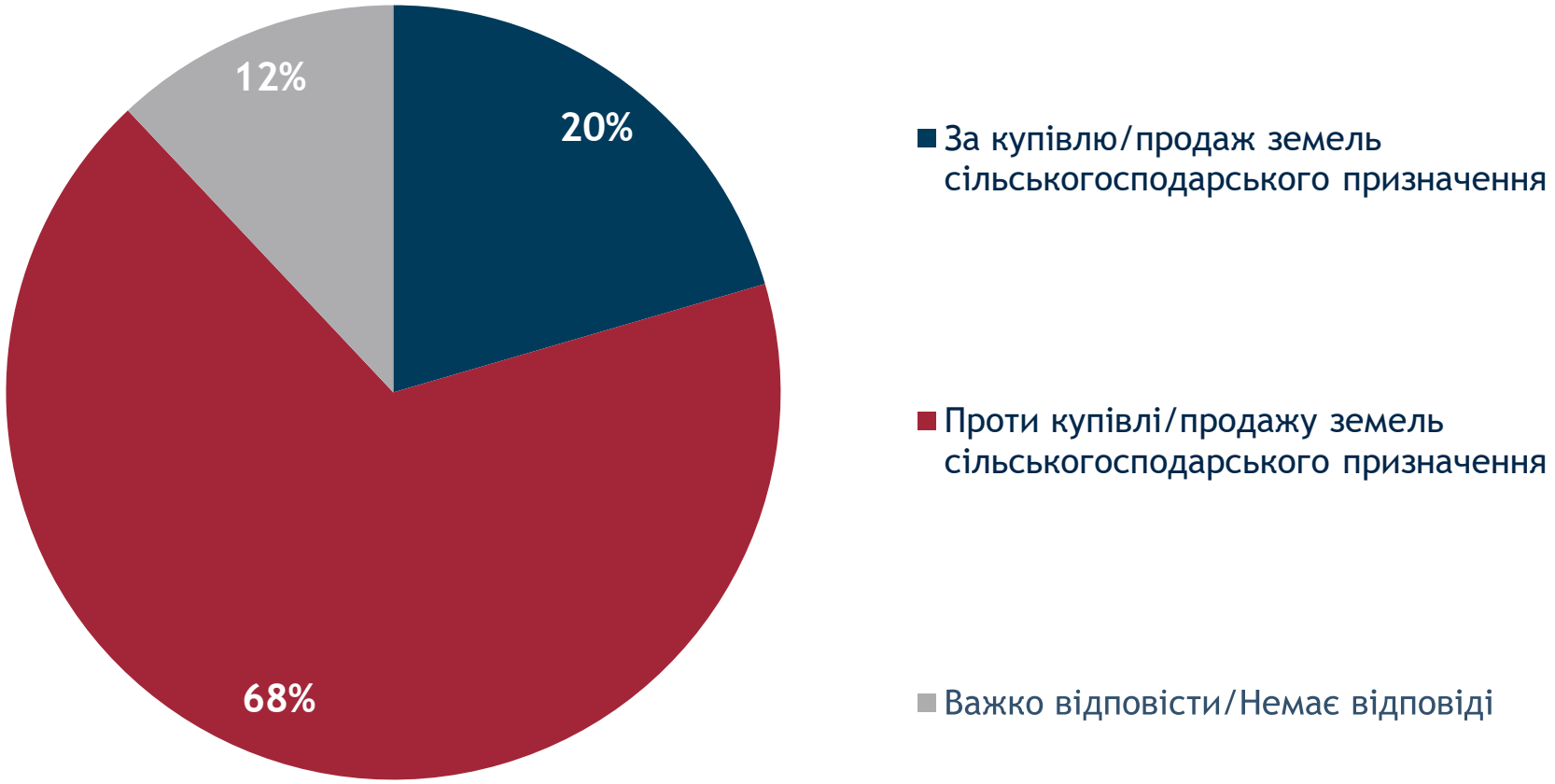

Якби сьогодні проводився референдум щодо питання купівлі/продажу земель сільськогосподарського призначення, як би Ви проголосували?

Вік, регіони

Політичні симпатії

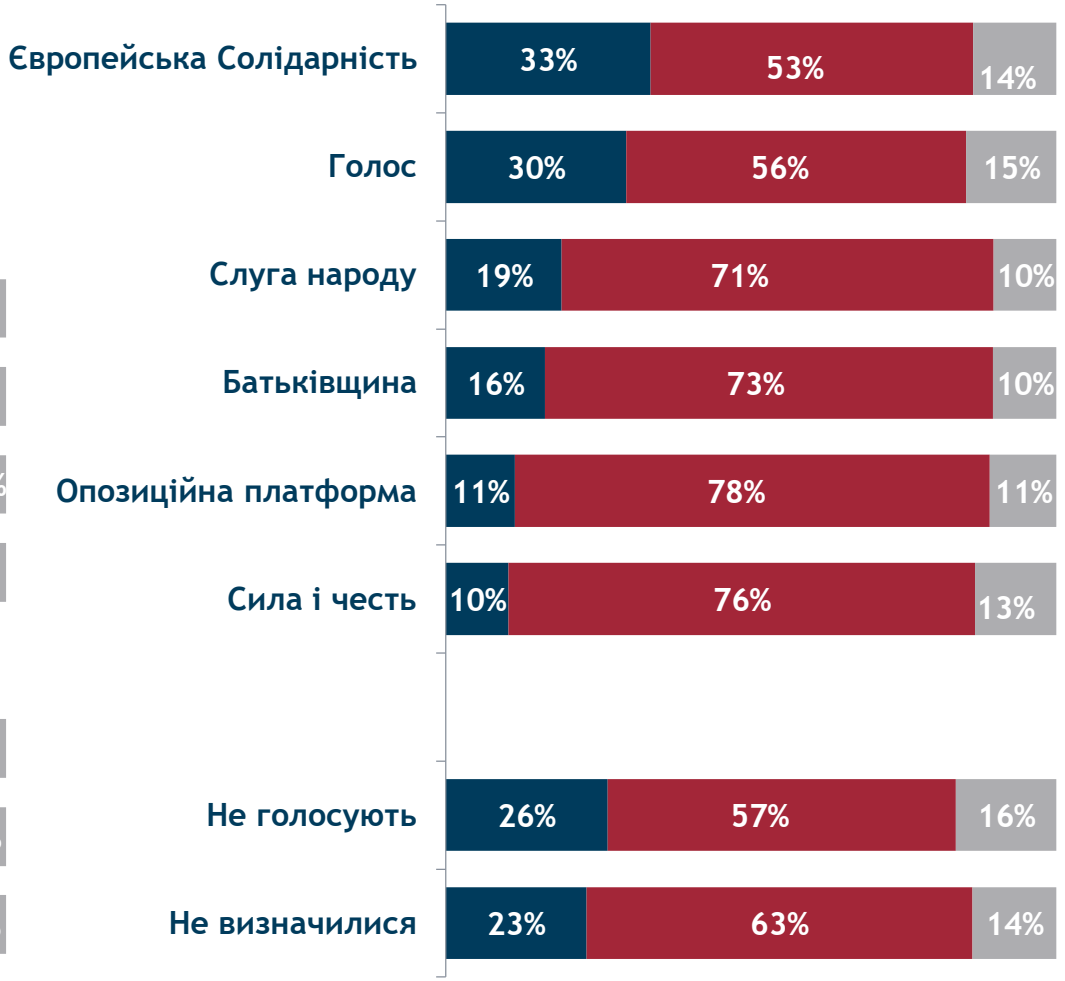

Якщо ринок землі сільськогосподарського призначення стане доступним для купівлі, чи повинні наступні категорії людей або організацій отримати дозвіл на купівлю або продаж землі?

Якщо ринок землі сільськогосподарського призначення стане доступним для купівлі, чи повинні наступні категорії людей або організацій отримати дозвіл на купівлю або продаж землі?

% відповіді «дозволити»

	18-35	36-50	51+	Захід	Центр	Південь	Схід
Фермери	62%	57%	53%	52%	54%	59%	71%
Великі землевласники, агрохолдинги	33%	22%	16%	22%	21%	24%	26%
Іноземці	17%	10%	5%	11%	12%	7%	7%
Олігархи	9%	5%	3%	6%	6%	5%	5%

Якщо ринок землі сільськогосподарського призначення стане доступним для купівлі, чи повинні наступні категорії людей або організацій отримати дозвіл на купівлю або продаж землі?

% відповіді «дозволити»

	Батьківщина	Голос	Європейська Солідарність	Опозиційна платформа	Сила і честь	Слуга народу	Не голосують	Не визначилися
Фермери	54%	61%	68%	58%	68%	60%	56%	48%
Великі землевласники, агрохолдинги	20%	28%	28%	19%	20%	25%	21%	22%
Іноземці	8%	17%	19%	4%	7%	10%	11%	10%
Олігархи	1%	9%	8%	3%	3%	4%	6%	7%

Міграційні настрої

CENTER FOR INSIGHTS IN SURVEY RESEARCH

Чи Ви особисто думали над ідеєю еміграції за кордон для пошуку там роботи?

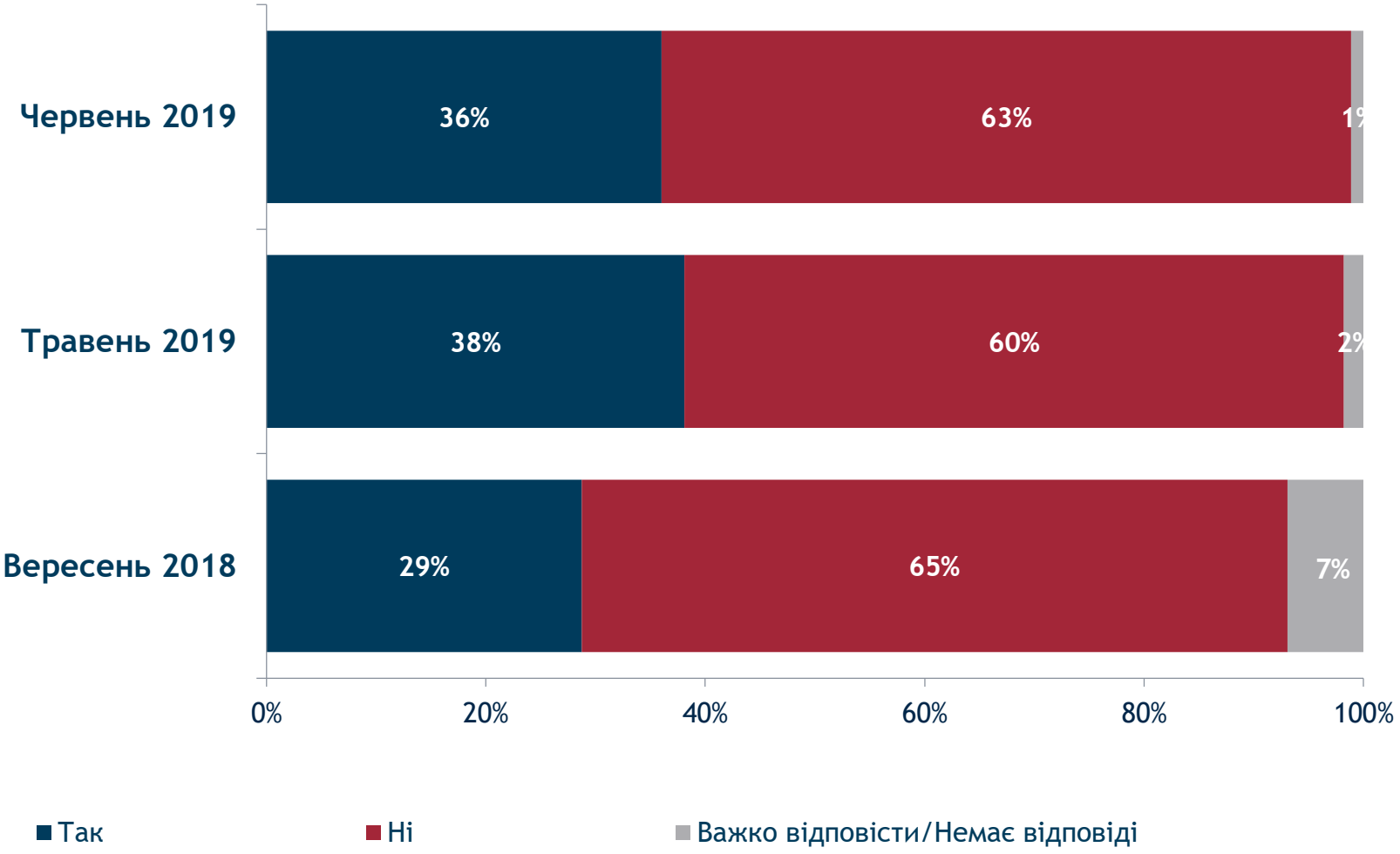

Чи Ви особисто думали над ідеєю еміграції за кордон для пошуку там роботи?

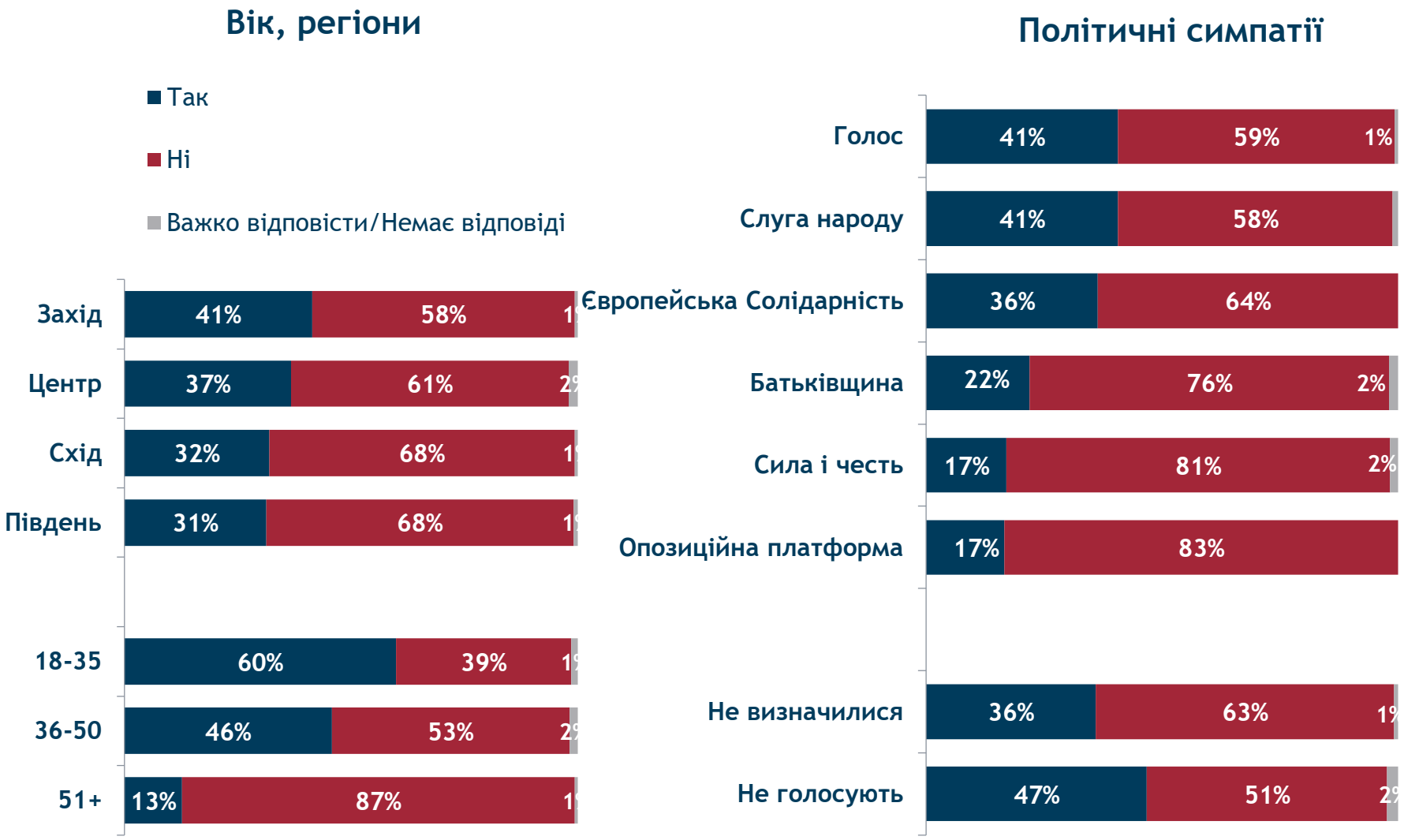

До яких країн Ви розглядаєте переїзд?

ДО 3-ОХ ВАРІАНТІВ ВІДПОВІДЕЙ

(Серед тих, хто думав над еміграцією закордон для пошуку роботи, n=864)

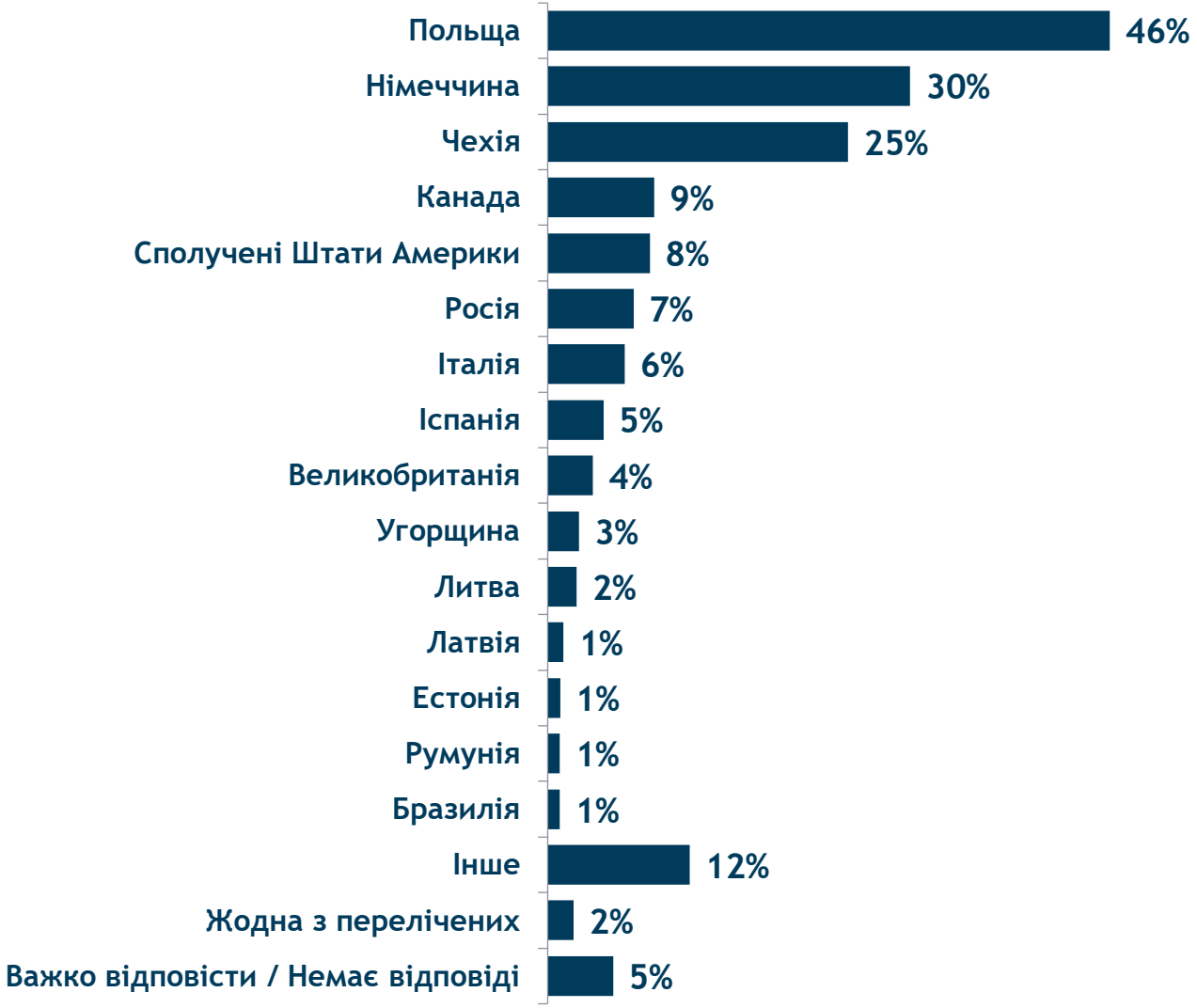

Проблеми

CENTER FOR INSIGHTS IN SURVEY RESEARCH

A PROJECT OF THE INTERNATIONAL REPUBLICAN INSTITUTE

Будь ласка, скажіть, які ТРИ проблеми з перелічених є найважливішими для України?

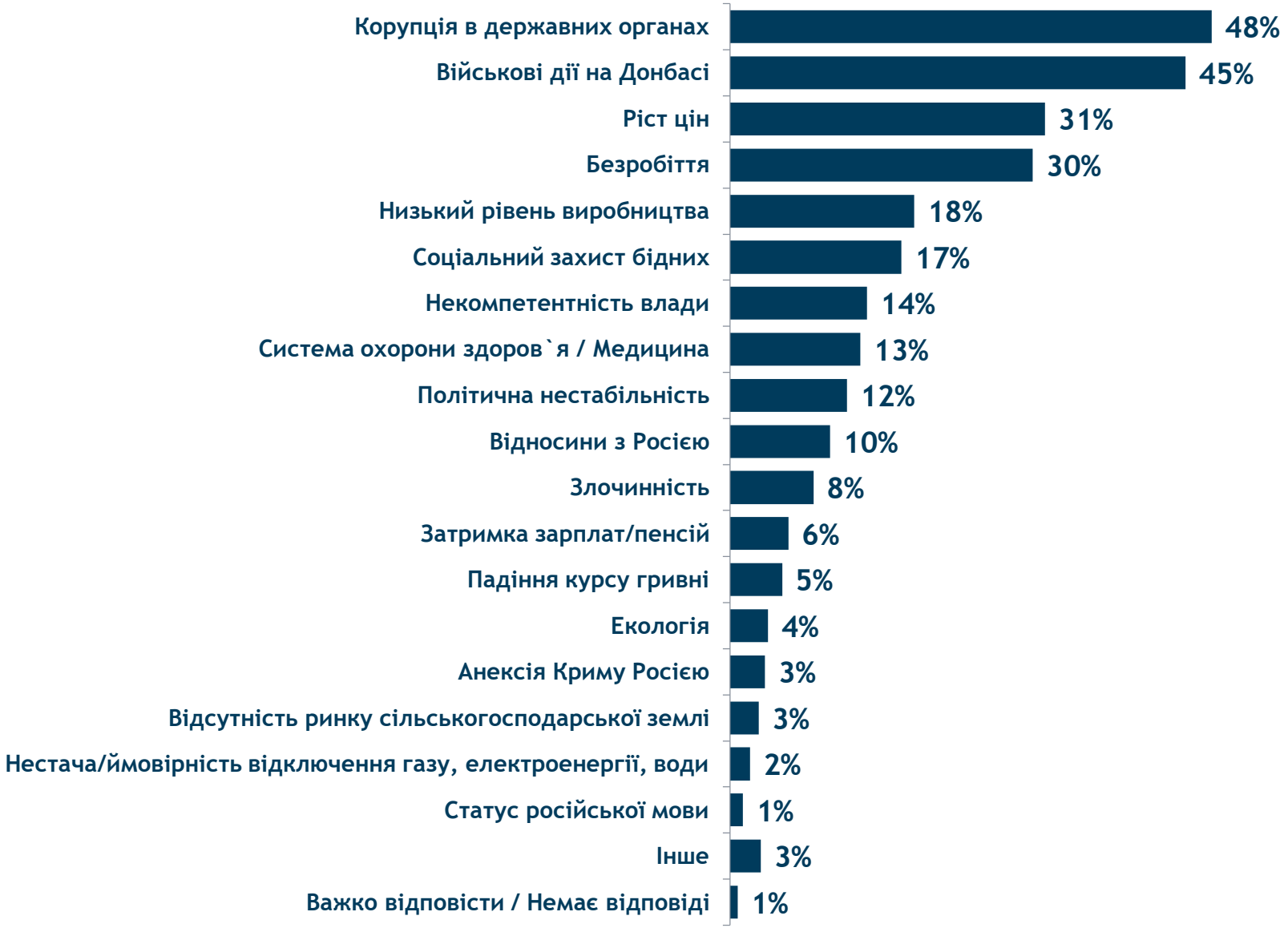

Будь ласка, скажіть, які ТРИ проблеми з перелічених є найважливішими для Вас особисто?

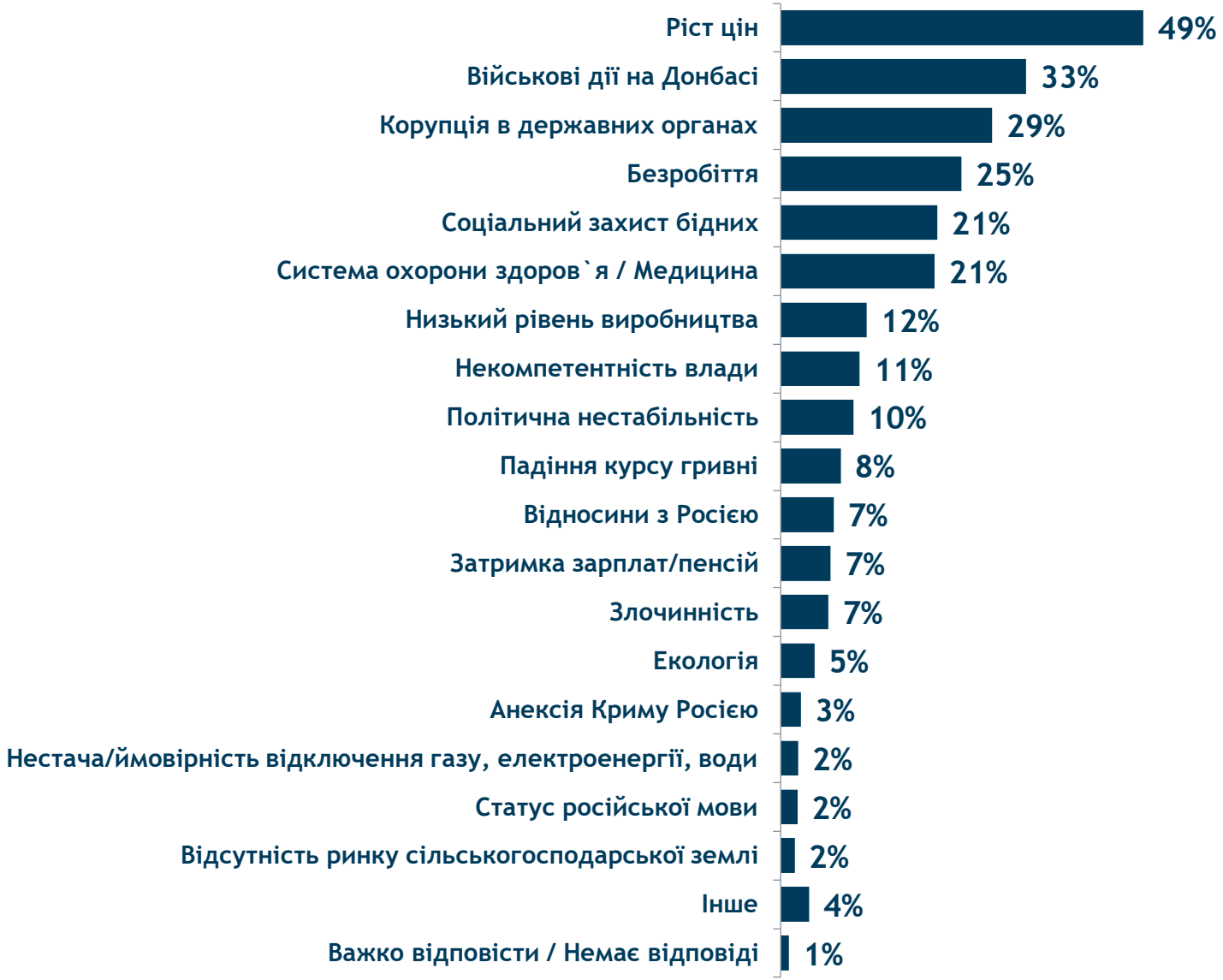

Джерела інформації

CENTER FOR INSIGHTS IN SURVEY RESEARCH

A PROJECT OF THE INTERNATIONAL REPUBLICAN INSTITUTE

З яких з перелічених нижче джерел інформації Ви отримуєте політичну інформацію?

КІЛЬКА ВІДПОВІДЕЙ

З яких з перелічених нижче джерел інформації Ви отримуєте політичну інформацію?

КІЛЬКА ВІДПОВІДЕЙ

	18-35	36-50	51+	Захід	Центр	Південь	Схід
Телебачення - новини, програми	54%	72%	86%	75%	68%	77%	72%
Інтернет - веб сайти	72%	58%	28%	47%	51%	48%	54%
Соціальні мережі	50%	38%	17%	31%	36%	27%	41%
Рідні, друзі	16%	15%	22%	18%	15%	17%	29%
Радіо - новини, програми	10%	10%	21%	19%	11%	13%	18%
Статті в газетах та журналах	6%	8%	23%	16%	11%	15%	12%
Колеги на роботі	8%	10%	9%	7%	8%	8%	15%
Білборди, стенди на вулицях	4%	3%	3%	2%	3%	4%	3%
Зустрічі з політиками	2%	2%	2%	2%	2%	2%	2%
Листівки, інша безкоштовна інформація поштою	1%	1%	2%	2%	2%	1%	1%
Інше	1%	1%	2%	1%	2%	1%	1%
Нічого з вищезазначеного	2%	2%	1%	1%	2%	2%	1%
Важко відповісти/Немає відповіді	0%	0%	0%	0%	0%	0%	0%

З яких з перелічених нижче джерел інформації Ви отримуєте політичну інформацію?

КІЛЬКА ВІДПОВІДЕЙ

	Батьківщина	Голос	Європейська Солідарність	Опозиційна платформа	Сила і честь	Слуга народу	Не голосують	Не визначилися
Телебачення - новини, програми	89%	69%	66%	89%	79%	76%	49%	69%
Інтернет - веб сайти	26%	59%	66%	36%	44%	55%	46%	48%
Соціальні мережі	18%	45%	40%	20%	30%	38%	35%	29%
Рідні, друзі	26%	17%	21%	24%	24%	20%	16%	12%
Радіо - новини, програми	17%	20%	14%	16%	19%	14%	9%	13%
Статті в газетах та журналах	21%	17%	13%	20%	27%	12%	7%	11%
Колеги на роботі	13%	9%	6%	10%	12%	9%	9%	7%
Білборди, стенди на вулицях	7%	4%	2%	4%	3%	4%	2%	2%
Зустрічі з політиками	6%	5%	6%	1%	2%	2%	1%	1%
Листівки, інша безкоштовна інформація поштою	7%	1%	2%	2%	2%	2%	1%	2%
Інше	3%	0%	3%	2%	0%	2%	2%	1%
Нічого з вищезазначеного	1%	3%	0%	2%	0%	1%	7%	2%
Важко відповісти/Немає відповіді	0%	0%	0%	0%	0%	0%	1%	0%

Якими з цих соціальних мереж Ви використовуєте?

ДО ТРЬОХ ВІДПОВІДЕЙ

Серед тих, хто відповів, що отримує інформацію із соціальних мереж, n=792

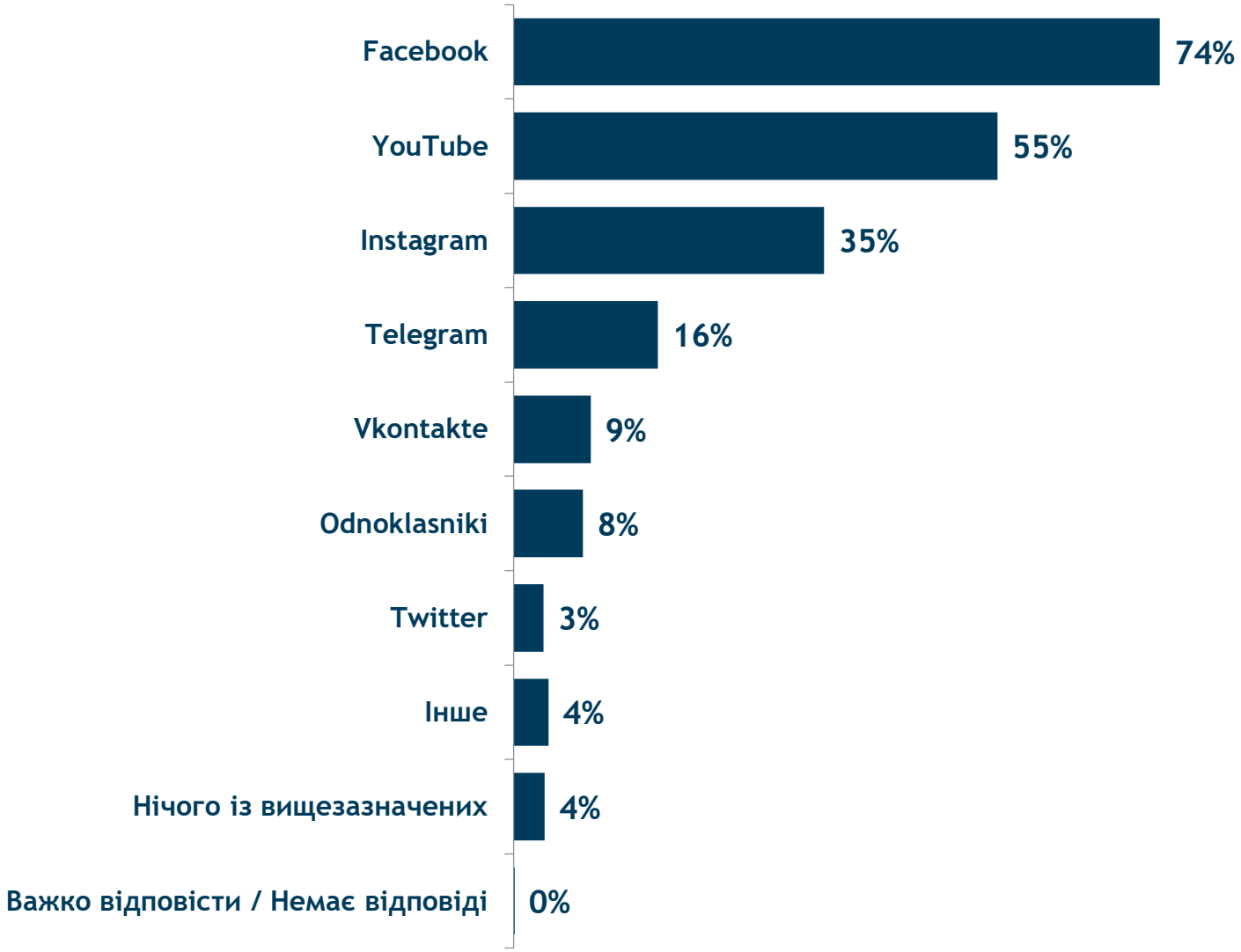

Якими з цих соціальних мереж Ви використовуєте?

ДО ТРЬОХ ВІДПОВІДЕЙ

Серед тих, хто відповів, що отримує інформацію із соціальних мереж, n=787

	18-35	36-50	51+	Захід	Центр	Південь	Схід
Facebook	72%	80%	70%	84%	76%	72%	54%
YouTube	58%	54%	52%	58%	56%	43%	64%
Instagram	54%	23%	16%	40%	34%	31%	37%
Telegram	26%	11%	4%	12%	16%	16%	26%
Vkontakte	11%	7%	6%	2%	7%	16%	15%
Odnoklasniki	5%	8%	14%	2%	5%	16%	13%
Twitter	4%	2%	4%	6%	2%	3%	4%
Інше	2%	4%	8%	1%	5%	5%	5%
Нічого із вищезазначених	3%	4%	5%	4%	3%	3%	4%
Важко відповісти/Немає відповіді	0%	0%	0%	0%	0%	0%	2%

Демографія

CENTER FOR INSIGHTS IN SURVEY RESEARCH

Соціально-демографічний блок

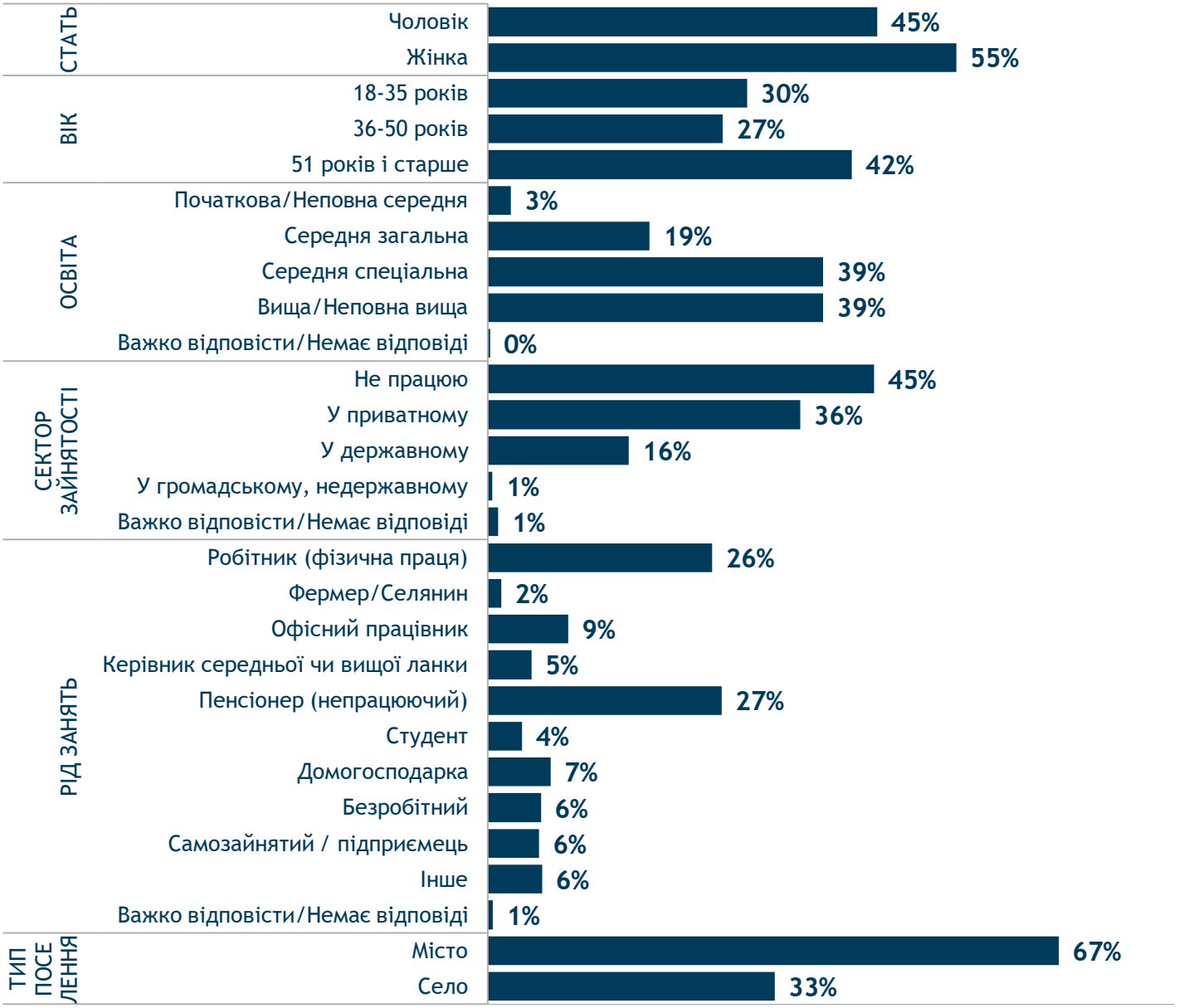

Соціально-демографічний блок

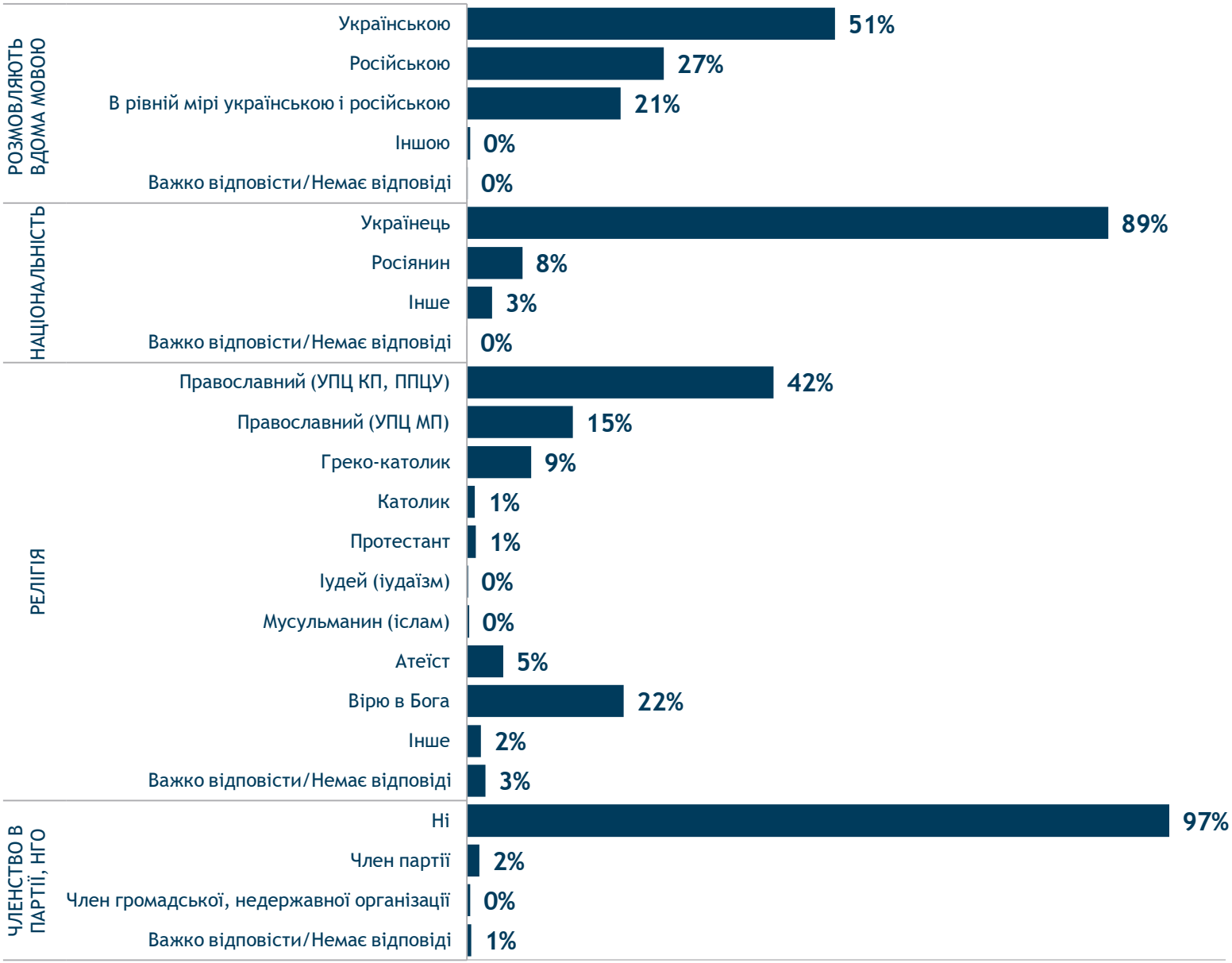

Соціально-демографічний блок

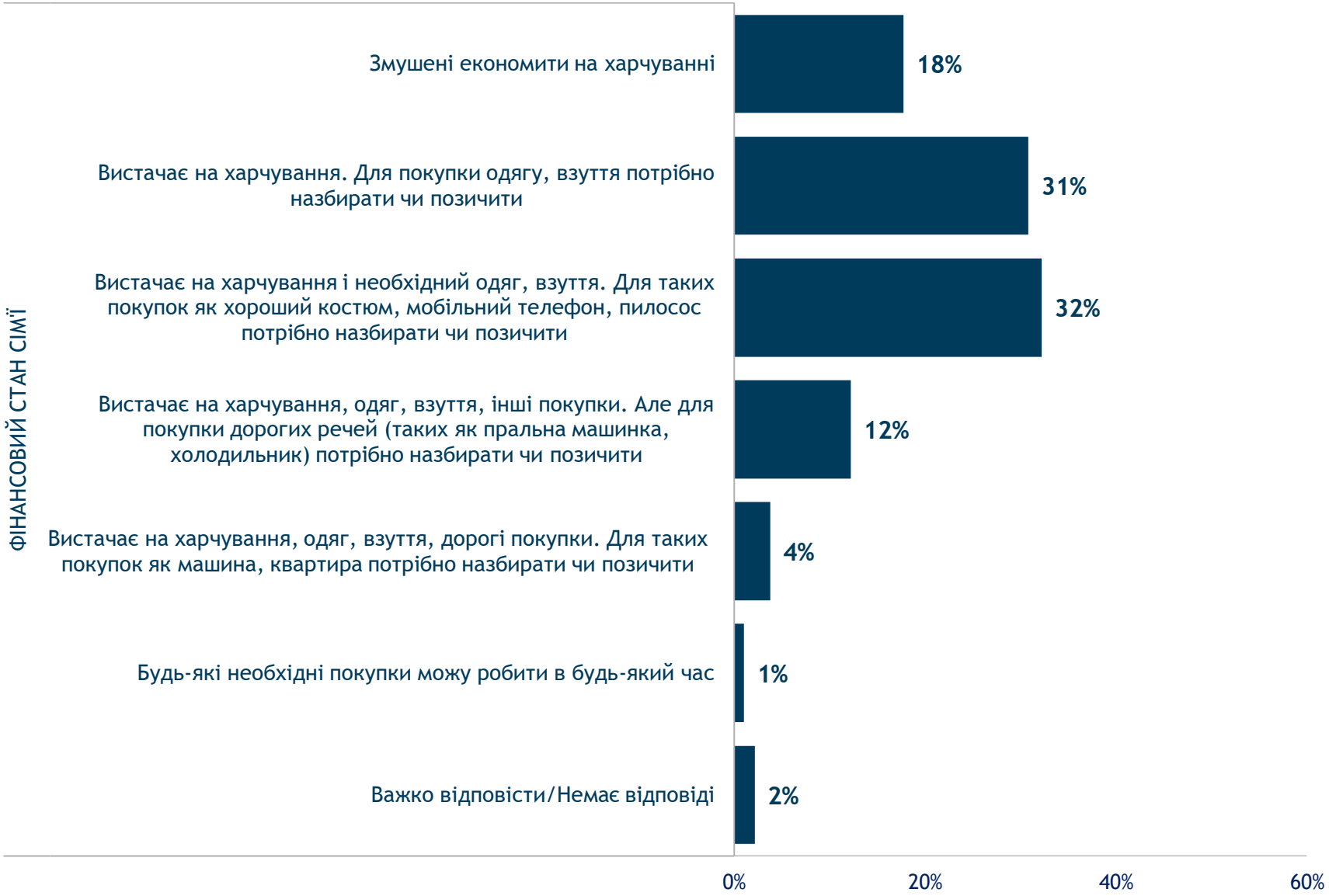

Center for Insights in Survey Research
202.408.9450 | info@iri.org
www.IRI.org | @IRI_Polls